



Amatlán de Cañas, Nayarit., a 26 de Abril de 2018

Oficio numero: 018

**LIC. HECTOR MANUEL BENITEZ PINEDA  
ENCARGADO POR MINISTRO DE LEY DEL DESPACHO  
DE LA AUDITORIA SUPERIOR DEL ESTADO DE NAYARIT  
P R E S E N T E:**

El que suscribe **Prof. Saúl Parra Ramírez; Presidente Municipal del H. XLI Ayuntamiento de Amatlán de Cañas;** en cumplimiento a lo dispuesto en los artículos 116 fracción II, párrafo sexto, séptimo y octavo de la Constitución Política de los Estados Unidos Mexicanos y 47, fracciones XXVI, XXVI-A Y XXVI-B, 121 de la Constitución Política del Estado Libre y Soberano de Nayarit, Ley de Fiscalización y Rendición de Cuentas del Estado de Nayarit de la Auditoría Superior del Estado y lo establecido en los artículos **31 Fracción A y 36 Inciso I de la Ley de Fiscalización y Rendición de Cuentas;** someto a su consideración la cuenta de la hacienda pública correspondiente al ejercicio fiscal 2017.

- Se anexan 1 cd con la base de datos del H. Ayuntamiento
- Se anexan 1 cd con la base de datos del DIF Municipal
- Se anexan 1 cd con la base de datos del OROMPAS

Por lo anteriormente expuesto y fundado, solicito respetuosamente, la revisión del citado informe, para que derivado de esta última el H. Congreso del Estado de Nayarit emita la resolución correspondiente.

ATENTAMENTE

**EL PRESIDENTE MUNICIPAL DE AMATLAN DE CAÑAS, NAY  
PROF. SAÚL PARRA RAMÍREZ**



*Se anexa un engorullo y 3 cd. Parra*



H. XLI A	NOMBRE DEL	PROYECTO	CONSTRUCCION DE BARDEO PERIMETRAL EN JARDIN DE NIÑOS NARCISO MENDOZA	CONSTRUCCION DE MURO FRONTAL Y DE MALLA PERIMETRAL EN EL JARDIN DE NIÑOS ROSAURA ZAFATA	CONSTRUCCION DE TECHO EN AREA DE IMPACTACION FISICA EL EL JARDIN DE NIÑOS GNACIO ALDAY	SUL PARRA	DEPENDIEN
----------	------------	----------	--	---	--	-----------	-----------

## H.XLI AYUNTAMIENTO DE AMATLAN DE CAÑAS, NAYARIT Cuenta Pública 2017

Amatlán de Cañas Nayarit; a 06 marzo de 2018.

LIC. HECTOR MANUEL BENITEZ PINEDA  
ENCARGADO POR MINISTERIO DE LEY DEL DESPACHO  
DE LA AUDITORIA SUPERIOR DEL ESTADO DE NAYARIT.  
P R E S E N T E:

La transparencia es un principio fundamental de la administración pública; las obras y los programas de gobierno, los servicios, los gastos administrativos y las inversiones, son las acciones cotidianas para alcanzar un municipio de bienestar.

La Cuenta Pública del AYUNTAMIENTO DE AMATLAN DE CAÑAS fortalece la cultura de rendición de cuentas y la práctica de la transparencia en la gestión pública, en estricto apego a los artículos 52, 53 y 54 de la Ley General de Contabilidad Gubernamental, al Acuerdo por el que se armoniza la estructura de las cuentas públicas y a la Norma en Materia de Consolidación de Estados Financieros y demás información contable, las cuales fueron publicadas en el Diario Oficial de la Federación con fecha 06 de octubre de 2014, emitidas por el Consejo Nacional de Armonización Contable, por lo tanto, la estructura que se presenta obedece al contenido establecido en los ordenamientos antes señalados.

En cumplimiento a lo dispuesto en los Artículos 116 fracción II, párrafos Sexto, Séptimo y Octavo de la Constitución Política de los Estados Unidos Mexicanos y 47, fracciones XXVI, XXVI-A y XXVI-B, 121 de la Constitución Política del Estado Libre y Soberano de Nayarit, Ley de Fiscalización y rendición de cuentas del Estado de Nayarit de la Auditoría Superior del Estado y lo establecido en los Artículos 31 fracción A y 36 Inciso I de la Ley de Fiscalización y rendición de cuentas; Someto a su consideración la Cuenta de la Hacienda Pública correspondiente al ejercicio fiscal 2017

La Cuenta de la Hacienda Pública considera el entorno económico en el cual se desarrollaron las finanzas públicas del AYUNTAMIENTO DE AMATLAN DE CAÑAS, el ejercicio presupuestal, su contenido se conforma con información programática y la presentación de anexos, lo que permite un mejor análisis del cumplimiento de las metas establecidas y el uso de los recursos durante el ejercicio fiscal.

La presente Cuenta Pública concentra, de manera puntual y ordenada, información que permite detallar aspectos sobre los activos y pasivos, ingresos y gastos, así como los resultados alcanzados en la ejecución de acciones, proyectos y programas públicos.

Debido a lo anterior, la Cuenta Pública presenta la siguiente estructura:

H. XLI	PROYECTO	CONSTRUCCION DE BARRIDO PERIMETRAL EN JARDIN DE NIÑOS MARCESO MENDOZA	CONSTRUCCION DE MURD FRONTAL DE MALLA PERIMETRAL EN EL JARDIN DE NIÑOS ROBALPA ZAPATA	CONSTRUCCION DE TENDON EN AREA DE IMPACTO EN EDIFICIO CON ESCUELA EN EL JARDIN DE NIÑOS ENCAO ALDAM	PAUL PARRA DENTE MUN DEPENDIEN
--------	----------	---	---	---	--------------------------------------

Presenta información que consta de estados financieros:

i) Contables, con la desagregación siguiente:

- a) Estado de Situación Financiera;
- b) Estado de Actividades;
- c) Estado de Variación de la Hacienda Pública;
- d) Estado de Cambios en la Situación Financiera;
- e) Estado de flujo de efectivo;
- f) Estado Analítico del Activo;
- g) Estado Analítico de la Deuda y Otros Pasivos;


1.- Corto plazo, incluyendo por lo menos importe, tasas, plazo, comisiones y cualquier costo relacionado. Adicionalmente, deberá incluir la tasa efectiva de las obligaciones a corto plazo a que hace referencia el artículo 26, fracción IV, de la Ley de Disciplina Financiera de las Entidades Federativas y los Municipios, Calculada conforme a la metodología que para tal efecto emita la Secretaría de Hacienda y Crédito Público.

2.- Largo Plazo

3.- Fuente de Financiamiento

La información detallada de cada financiamiento u obligación contraída por los entes públicos, incluyendo como mínimo, el importe, tasa, plazo, comisiones y demás accesorios pactados.

- h) Informe de Pasivos Contingentes;
- i) Notas a los Estados Financieros;
  - Notas de desglose
  - Notas de memoria (cuenta de orden)
  - Notas de gestión administrativa



Ente Público:

ACTIVO				PASIVO		
<b>Activo Circulante</b>				<b>Activo Circulante</b>		
Derechos y Equivalentes	5,219,424	4,081,972		Cuentas por Pagar a Corto Plazo	4,831,053	5,678,218
Derechos a Recibir Efectivo o Equivalentes	78,083	117,104		Documentos por Pagar a Corto Plazo	58,508	698,572
Derechos a Recibir Bienes o Servicios	514,276	609,111		Posición a Corto Plazo de la Deuda Pública a Largo Plazo	2,232,385	0
Inventarios	0	0		Títulos y Valores a Corto Plazo	0	0
Almacenes	0	0		Pasivos Diferidos a Corto Plazo	0	0
Estimación por Pérdida o Deterioro de Activos Circulantes	0	0		Fondos y Bienes de Terceros en Garantía y/o Administración a Corto Plazo	27,455	27,455
Otros Activos Circulantes	0	0		Provisiones a Corto Plazo	6,293	16,618
<b>Total de Activos Circulantes</b>	<b>5,811,804</b>	<b>4,808,187</b>		Otros Pasivos a Corto Plazo	0	0
				<b>Total de Pasivos Circulantes</b>	<b>7,155,704</b>	<b>6,420,863</b>
<b>Activo No Circulante</b>				<b>Activo No Circulante</b>		
Inversiones Financieras a Largo Plazo	0	0		Cuentas por Pagar a Largo Plazo	0	0
Derechos a Recibir Efectivo o Equivalentes a Largo Plazo	0	0		Documentos por Pagar a Largo Plazo	0	0
Bienes Inmuebles, Infraestructura y Construcciones en Proceso	64,558,838	53,068,077		Deuda Pública a Largo Plazo	0	2,146,490
Bienes Muebles	7,868,442	7,589,147		Pasivos Diferidos a Largo Plazo	0	0
Activos Intangibles	0	0		Fondos y Bienes de Terceros en Garantía y/o en Administración a Largo Plazo	0	0
Depreciación, Deterioro y Amonización Acumulada de Bienes	0	0		Provisiones a Largo Plazo	0	0
Activos Diferidos	0	0		<b>Total de Pasivos No Circulantes</b>	<b>0</b>	<b>2,146,490</b>
Estimación por Pérdida o Deterioro de Activos no Circulantes	0	0		<b>Total del Pasivo</b>	<b>7,155,704</b>	<b>8,567,352</b>
Otros Activos no Circulantes	0	0				
<b>Total de Activos No Circulantes</b>	<b>72,427,280</b>	<b>60,627,224</b>		<b>HACIENDA PÚBLICA/ PATRIMONIO</b>	<b>0</b>	<b>0</b>
<b>Total del Activo</b>	<b>78,239,085</b>	<b>65,435,411</b>		Hacienda Pública/Patrimonio Contribuido	0	0
				Aportaciones	0	0
				Donaciones de Capital	0	0
				Actualización de la Hacienda Pública / Patrimonio	0	0
				Hacienda Pública/Patrimonio Generado	71,083,380	56,868,059
				Resultados del Ejercicio (Ahorro / Desahorro)	11,545,408	56,868,059
				Resultados de Ejercicios Anteriores	98,537,972	0
				Revalúos	0	0
				Reservas	0	0
				Rectificaciones de Resultados de Ejercicios Anteriores	0	0
				Exceso o Insuficiencia en la Actualización de la Hacienda Pública/Patrimonio	0	0
				Resultado por Posición Monetaria	0	0
				Resultado por Tenencia de Activos no Monetarios	0	0
				<b>Total Hacienda Pública/ Patrimonio</b>	<b>71,083,380</b>	<b>56,868,059</b>
				<b>Total del Pasivo y Hacienda Pública / Patrimonio</b>	<b>78,239,085</b>	<b>65,435,411</b>

Bajo protesta de decir verdad declaramos que los Estados Financieros y sus Notas son razonablemente correctos y responsabilidad del emisor

*Saul Tarrá Ramirez*  
PRESIDENTE

SAUL TARRÁ RAMÍREZ

*Laura F. Rodríguez C.*  
SINDICO

LAURA PATRICIA RODRIGUEZ CARO

*Silvia I. Irujo R.*  
TESORERA


SILVIA I. IRUJO RUIZ


Cuenta Pública 2017  
Estado de Actividades  
Del 1 de Enero al 31 de Diciembre de 2017 y 2016  
(Pesos)


Este Público: MUNICIPIO DE AMATLAN DE CAÑAS

<b>INGRESOS Y OTROS BENEFICIOS</b>		
Ingresos de la Gestión	2,848,676	0
Impuestos	1,715,824	0
Cuotas y Aportaciones de Seguridad Social	0	0
Contribuciones de Mejoras	0	0
Derechos	899,970	0
Productos de Tipo Corriente	12,125	0
Aprovechamientos de Tipo Corriente	20,757	0
Ingresos por Venta de Bienes y Servicios	0	0
Ingresos no Comprendidos en las Fracciones de la Ley de Ingresos Causados en Ejercicios Fiscales Anteriores Pendientes de Liquidación o	0	0
Participaciones, Aportaciones, Transferencias, Asignaciones.	59,889,204	0
Participaciones y Aportaciones	59,889,204	0
Transferencias, Asignaciones, Subsidios y Otras ayudas	0	0
Otros Ingresos y Beneficios	0	0
Ingresos Financieros	0	0
Incremento por Variación de Inventarios	0	0
Disminución del Exceso de Estimaciones por Pérdida o Deterioro u	0	0
Disminución del Exceso de Provisiones	0	0
Otros Ingresos y Beneficios Vanos	0	0
<b>Total de Ingresos y Otros Beneficios</b>	<b>62,537,880</b>	<b>0</b>
<b>GASTOS Y OTRAS PÉRDIDAS</b>		
Gastos de Funcionamiento	44,707,444	0
Servicios Personales	31,242,960	0
Materiales y Suministros	5,590,995	0
Servicios Generales	7,873,489	0
Transferencias, Asignaciones, Subsidios y Otras Ayudas	6,232,521	0
Transferencias Internas y Asignaciones al Sector Público	0	0
Transferencias al Resto del Sector Público	0	0
Subsidios y Subvenciones	2,932,922	0
Ayudas Sociales	851,243	0
Pensiones y Jubilaciones	2,438,356	0
Transferencias a Fideicomisos, Mandatos y Contratos Análogos	0	0
Transferencias a la Seguridad Social	0	0
Donativos	0	0
Transferencias al Externo	0	0
Participaciones y Aportaciones	0	0
Participaciones	0	0
Aportaciones	0	0
Convenios	0	0
Intereses, Comisiones y Otros Gastos de la Deuda Pública	52,507	0
Intereses de la Deuda Pública	52,507	0
Comisiones de la Deuda Pública	0	0
Gastos de la Deuda Pública	0	0
Costo por Coberturas	0	0
Apoyos Financieros	0	0
Otros Gastos y Pérdidas Extraordinarias	0	0
Estimaciones, Depreciaciones, Deterioros, Obsolescencia y Provisiones	0	0
Disminución de Inventarios	0	0
Aumento por Insuficiencia de Estimaciones por Pérdida o Deterioro y	0	0
Aumento por Insuficiencia de Provisiones	0	0
Otros Gastos	0	0
Inversión Pública	0	0
Inversión Pública no Capitalizable	0	0
<b>Total de Gastos y Otras Pérdidas</b>	<b>59,992,472</b>	<b>0</b>
<b>Resultados del Ejercicio (Ahorro/Desahorro)</b>	<b>11,545,408</b>	<b>0</b>

Bajo protesta de decir verdad declaramos que los Estados Financieros y sus Notas son razonablemente e

  
PRESIDENTE  
SAUL PARRA RAMIREZ

  
SINDICO  
LAURA PATRICIA RODRIGUEZ CARO

  
TESORERA  
SILVIA ILIANA SANCHEZ RUIZ




Cuenta Pública 2017  
 Estado de Cambios en la Situación Financiera  
 del 1 de Enero al 31 de Diciembre de 2017  
 (Pesos)  
 Ente Público: MUNICIPIO DE AMATLAN DE CAÑAS

<b>ACTIVO</b>	<b>133,835</b>	<b>12,937,508</b>
<b>Activo Circulante</b>	<b>133,835</b>	<b>1,137,452</b>
Efectivo y Equivalentes	0	1,137,452
Derechos a Recibir Efectivo o Equivalentes	39,100	0
Derechos a Recibir Bienes o Servicios	94,734	0
Inventarios	0	0
Almacenes	0	0
Estimación por Pérdida o Deterioro de Activos Circulantes	0	0
Otros Activos Circulantes	0	0
<b>Activo No Circulante</b>	<b>0</b>	<b>11,800,056</b>
Inversiones Financieras a Largo Plazo	0	0
Derechos a Recibir Efectivo o Equivalentes a Largo Plazo	0	0
Bienes Inmuebles, Infraestructura y Construcciones en Proceso	0	11,490,761
Bienes Muebles	0	309,295
Activos Intangibles	0	0
Depreciación, Deterioro y Amortización Acumulada de Bienes	0	0
Activos Diferidos	0	0
Estimación por Pérdida o Deterioro de Activos no Circulantes	0	0
Otros Activos no Circulantes	0	0
<b>PASIVO</b>	<b>2,232,395</b>	<b>3,644,043</b>
<b>Pasivo Circulante</b>	<b>2,232,395</b>	<b>1,497,554</b>
Cuentas por Pagar a Corto Plazo	0	847,165
Documentos por Pagar a Corto Plazo	0	640,064
Porción a Corto Plazo de la Deuda Pública a Largo Plazo	2,232,395	0
Títulos y Valores a Corto Plazo	0	0
Pasivos Diferidos a Corto Plazo	0	0
Fondos y Bienes de Terceros en Garantía y/o Administración a	0	0
Provisiones a Corto Plazo	0	10,325
Otros Pasivos a Corto Plazo	0	0
<b>Pasivo No Circulante</b>	<b>0</b>	<b>2,146,490</b>
Cuentas por Pagar a Largo Plazo	0	0
Documentos por Pagar a Largo Plazo	0	0
Deuda Pública a Largo Plazo	0	2,146,490
Pasivos Diferidos a Largo Plazo	0	0
Fondos y Bienes de Terceros en Garantía y/o en Administración	0	0
Provisiones a Largo Plazo	0	0
<b>HACIENDA PÚBLICA/ PATRIMONIO</b>	<b>59,537,972</b>	<b>45,322,651</b>
Hacienda Pública/Patrimonio Contribuido	0	0
Aportaciones	0	0
Donaciones de Capital	0	0
Actualización de la Hacienda Pública / Patrimonio	0	0
Hacienda Pública/Patrimonio Generado	59,537,972	45,322,651
Resultados del Ejercicio (Ahorro / Desahorro)	0	45,322,651
Resultados de Ejercicios Anteriores	59,537,972	0
Revalúes	0	0
Reservas	0	0
Rectificaciones de Resultados de Ejercicios Anteriores	0	0
Exceso o Insuficiencia en la Actualización de la Hacienda	0	0
Resultado por Posición Monetaria	0	0
Resultado por Tenencia de Activos no Monetarios	0	0

Bajo protesta de decir verdad declaramos que los Estados Financieros y sus Notas son razonablemente correctos.


  
 PRESIDENTE  
 SAUL PARRA RAMIREZ


  
 SINDICO  
 LAURA PATRICIA RODRIGUEZ CARO


  
 TESORERA  
 SILVIA ILIANA SANCHEZ RUIZ

Flujos de Efectivo de las Actividades de Operación		
<b>Origen</b>		
Impuestos	63,070,178	0
Cuotas y Aportaciones de Seguridad Social	1,715,824	0
Contribuciones de mejoras	0	0
Derechos	0	0
Productos de Tipo Corriente	899,970	0
Aprovechamientos de Tipo Corriente	12,125	0
Ingresos por Venta de Bienes y Servicios	20,757	0
Ingresos no Comprendidos en las Fracciones de la Ley de Ingresos Causados en Ejercicios	0	0
Participaciones y Aportaciones	0	0
Transferencias, Asignaciones y Subsidios y Otras Ayudas	59,889,204	0
Otros Orígenes de Operación	0	0
	532,296	0
<b>Aplicación</b>		
Servicios Personales	50,791,495	0
Materiales y Suministros	31,242,960	0
Servicios Generales	5,554,805	0
Transferencias Internas y Asignaciones al Sector Público	7,761,448	0
Transferencias al resto del Sector Público	0	0
Subsidios y Subvenciones	0	0
Ayudas Sociales	2,932,922	0
Pensiones y Jubilaciones	861,003	0
Transferencias a Fideicomisos, Mandatos y Contratos Análogos	2,438,356	0
Transferencias a la Seguridad Social	0	0
Donativos	0	0
Transferencias al Exterior	0	0
Participaciones	0	0
Aportaciones	0	0
Convenios	0	0
Otras Aplicaciones de Operación	0	0
	0	0
<b>Flujos Netos de Efectivo por Actividades de Operación</b>	<b>12,278,663</b>	<b>0</b>
Flujos de Efectivo de las Actividades de Inversión		
<b>Origen</b>		
Bienes Inmuebles, Infraestructura y Construcciones en Proceso	0	0
Bienes Muebles	0	0
Otros Orígenes de Inversión	0	0
	0	0
<b>Aplicación</b>		
Bienes Inmuebles, Infraestructura y Construcciones en Proceso	11,037,119	0
Bienes Muebles	10,728,609	0
Otras Aplicaciones de Inversión	308,310	0
	0	0
<b>Flujos Netos de Efectivo por Actividades de Inversión</b>	<b>-11,037,119</b>	<b>0</b>
Flujo de Efectivo de las Actividades de Financiamiento		
<b>Origen</b>		
Endeudamiento Neto	3,200,000	0
Interno	3,200,000	0
Externo	0	0
Otros Orígenes de Financiamiento	0	0
	0	0
<b>Aplicación</b>		
Servicios de la Deuda	3,304,112	0
Interno	0	0
Externo	0	0
Otras Aplicaciones de Financiamiento	0	0
	3,304,112	0
<b>Flujos netos de Efectivo por Actividades de Financiamiento</b>	<b>-104,112</b>	<b>0</b>
<b>Incremento/Disminución Neta en el Efectivo y Equivalentes al Efectivo</b>	<b>1,137,452</b>	<b>0</b>
<b>Efectivo y Equivalentes al Efectivo al inicio del Ejercicio</b>	<b>4,081,972</b>	<b>0</b>
<b>Efectivo y Equivalentes al Efectivo al final del Ejercicio</b>	<b>5,219,424</b>	<b>0</b>

Bajo protesta de decir verdad declaramos que los Estados Financieros y sus Notas son razonablemente correctos y responsabilidad del emisor

  
PRESIDENTE  
SAUL PARRA RAMIREZ

  
SINDICO  
LAURA PATRICIA RODRIGUEZ CARO

  
TESORERA  
SILVIA ILIANA SANCHEZ RUIZ



Cuenta Pública 2017  
Estado Analítico del Activo  
Del 1 de Enero al 31 de Diciembre de 2017  
(Pesos)

Ente Público: MUNICIPIO DE AMATLAN DE CAÑAS

Cuenta	Saldo Inicial	Cargos del Período	Abonos del Período	Saldo Final	Variación del Período
	1	2	3	4=1+2-3	5=4-1
<b>ACTIVO</b>					
<b>Activo Circulante</b>	<b>4,808,187</b>	<b>139,633,720</b>	<b>138,630,102</b>	<b>5,811,804</b>	<b>1,003,617</b>
Efectivo y Equivalentes	4,081,972	74,200,742	73,063,290	5,219,424	1,137,452
Derechos a Recibir Efectivo o Equivalentes	117,104	62,612,981	62,652,081	78,003	-39,100
Derechos a Recibir Bienes o Servicios	609,111	2,819,997	2,914,731	514,376	-94,734
Inventarios	0	0	0	0	0
Almacenes	0	0	0	0	0
Estimación por Pérdida o Deterioro de Activos Circulantes	0	0	0	0	0
Otros Activos Circulantes	0	0	0	0	0
<b>Activo No Circulante</b>	<b>60,627,224</b>	<b>11,800,056</b>	<b>0</b>	<b>72,427,280</b>	<b>11,800,056</b>
Inversiones Financieras a Largo Plazo	0	0	0	0	0
Derechos a Recibir Efectivo o Equivalentes a Largo Plazo	0	0	0	0	0
Bienes Inmuebles, Infraestructura y Construcciones en Proceso	53,068,077	11,490,761	0	64,558,838	11,490,761
Bienes Muebles	7,559,147	309,295	0	7,868,442	309,295
Activos Intangibles	0	0	0	0	0
Depreciación, Deterioro y Amortización Acumulada de Bienes	0	0	0	0	0
Activos Diferidos	0	0	0	0	0
Estimación por Pérdida o Deterioro de Activos no Circulantes	0	0	0	0	0
Otros Activos no Circulantes	0	0	0	0	0
<b>TOTAL DEL ACTIVO</b>	<b>65,435,411</b>	<b>151,433,776</b>	<b>138,630,102</b>	<b>78,239,085</b>	<b>12,803,674</b>

Bajo protesta de decir verdad declaramos que los Estados Financieros y sus Notas son razonablemente correctos y responsabilidad del

  
PRESIDENTE  
SAUL PARRA RAMIREZ

  
SINDICO  
LAURA PATRICIA RODRIGUEZ CARO

  
TESORERA  
SILVIA ILIANA SANCHEZ RUIZ


H. ALIJA	INSTRUCCION DE BARRIO PERMETRAL N. JARDIN DE NIÑOS MEXICO MEXICOZA	INSTRUCCION DEL MUNICIPIO DE BONTAL Y DE MALLA PERMETRAL EL JARDIN DE NIÑOS ROSAURA ZAPATA	INSTRUCCION DE TENDON EN EL AREA DE EDUCACION FISICA EN EL JARDIN DE NIÑOS MUNICIPIO ALDAMA	PARRA PATRICIA RODRIGUEZ CARO	PENDIENTE
----------	--	--	---	-------------------------------	-----------

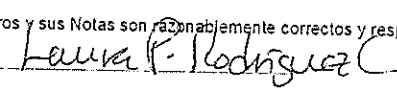
Cuenta Pública 2017  
Estado Analítico de la Deuda y Otros Pasivos  
Del 1 de Enero al 31 de Diciembre de 2017  
(Pesos)

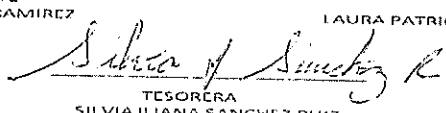
Ente Público: MUNICIPIO DE AMATLAN DE CAÑAS

Denominación de la Deuda	Moneda	Institución	Bal. 31 de Dic. 2017	Bal. 31 de Dic. 2016
<b>DEUDA PÚBLICA</b>				
<b>Corto Plazo</b>				
<b>Deuda Interna</b>				
Instituciones de Crédito	Peso	México	0	2,232,395
Títulos y Valores	Peso	México	0	2,232,395
Arrendamientos Financieros	Peso	México	0	0
<b>Deuda Externa</b>				
Organismos Financieros Internacionales	Peso	México	0	0
Deuda Bilateral	Peso	México	0	0
Títulos y Valores	Peso	México	0	0
Arrendamientos Financieros	Peso	México	0	0
<b>Subtotal a Corto Plazo</b>			<b>0</b>	<b>2,232,395</b>
<b>Largo Plazo</b>				
<b>Deuda Interna</b>				
Instituciones de Crédito	Peso	México	2,146,490	0
Títulos y Valores	Peso	México	2,146,490	0
Arrendamientos Financieros	Peso	México	0	0
<b>Deuda Externa</b>				
Organismos Financieros Internacionales	Peso	México	0	0
Deuda Bilateral	Peso	México	0	0
Títulos y Valores	Peso	México	0	0
Arrendamientos Financieros	Peso	México	0	0
<b>Subtotal a Largo Plazo</b>			<b>2,146,490</b>	<b>0</b>
Otros Pasivos	Peso	México	6,420,863	4,923,309
<b>Total Deuda y Otros Pasivos</b>			<b>8,567,352</b>	<b>7,155,704</b>

Bajo protesta de decir verdad declaramos que los Estados Financieros y sus Notas son razonablemente correctos y respaldados por:

  
PRESIDENTE  
SAUL PARRA RAMIREZ

  
SINDICO  
LAURA PATRICIA RODRIGUEZ CARO

  
TESORERA  
SILVIA ILTANA SANCHEZ RUIZ






Cuenta Pública 2017  
Informe sobre pasivos contingentes  
Al 31 de Diciembre de 2017  
(Pesos)


Ente Público: AYUNTAMIENTO DE AMATLAN DE CAÑAS


	DESCRIPCION	IMPORTE
	NO APLICA	

PRESIDENTE MUNICIPAL  
SAUL PARRA RAMIREZ




SÍNDICO MUNICIPAL  
LAURA PATRICIA RODRIGUEZ CARO



  
TESORERA MUNICIPAL  
SILVIA ILIANA SANCHEZ RUIZ

# NOTAS DE LOS ESTADOS FINANCIEROS

H. XI. A	CONSTRUCCION DE BARRIO PERIMETRAL EN JARDIN DE NIÑOS MARCOS MENDOZA	CONSTRUCCION DE MURO FRONTAL Y CERRAMIENTO PERIMETRAL EN JARDIN DE NIÑOS ROSALBA ZAPATA	CONSTRUCCION DE TECHO EN AREA DE IMPACTACION FISICA EN EL JARDIN DE NIÑOS NUSO ALDAMA	 EL PARRAL ENTE MUNICI PEDENCIA
----------	---	---	---	---

# NOTAS DE DESGLOSE

EL ALFARAJAMENTO	PROYECTO	CONSTRUCCION DE BARRIO PERIMETRAL EN JARDIN DE NIÑOS MARCOS MENDOZA	CONSTRUCCION DE MURO PERIMETRAL Y DE MALLA PERIMETRAL EN JARDIN DE NIÑOS ROSAURA ZAPATA	CONSTRUCCION DE TEGUCHO EN AREA DE IMPROVISION DE EDUCACION FISICA EN JARDIN DE NIÑOS NUCIO ALDAMA	EL PARRAJAMENTO MUNICIPAL DEPENDENCIA
------------------	----------	---	---	--	---------------------------------------

**NOTAS DE LOS ESTADOS FINANCIEROS  
 DE DESGLOSE  
 AYUNTAMIENTO DE AMATLAN DE CAÑAS**

AL 31 DE DICIEMBRE DE 2017

A) Notas de desglose

1. Información Contable
2. Notas al Estado de Situación Financiera

2.1. Activo

Efectivo y equivalente.

Efectivo

El saldo al 31 de diciembre 2017, la cuenta de efectivo se integra por un importe de \$ 21,021.94 como se detalla a continuación:

1111	EFFECTIVO	\$21,021.94
1111-09	INGRESOS PROPIOS	\$1,021.94
1111-11	FONDO FIJO SILVIA ILIANA SANCHEZ RUIZ	\$10,000.00
1111-12	FONDO FIJO PRESIDENTE MUNICIPAL	\$10,000.00



**Bancos**

El saldo que se refleja por un importe de \$5,160,616.45 son recursos disponibles del Municipio para cubrir sus compromisos, y están conformados por:

1112	BANCOS/TESORERÍA	\$5,160,616.45
1112-04	BANCOMER ADMIN 2011-2014	\$952,234.33
1112-04-0003	CTA CORRIENTE 4284	\$183,106.43
1112-04-0009	FONDO.COMP. IEPS CTA. ANT 5256	\$4,003.53
1112-04-0010	CTA CORRIENTE SAL.ANT 5868	\$3,326.15
1112-04-0011	F III 2009 CTA ANTERIOR 5523	\$788.16
1112-04-0015	BANCOMER 7828	\$473.14
1112-04-0017	bancomer cta:0402	\$40,163.95
1112-04-0019	CTA CORRIENTE 6188	\$296.83
1112-04-0020	CTA: 6323	\$107,649.52
1112-04-0023	BANCOMER FOFIE 6226	\$2,027.12
1112-04-0024	BANORTE 8397 FAIS	\$149,673.70
1112-04-0025	BANORTE 9170 FORTAMUN	\$214,273.24
1112-04-0026	AMPLIACION 3999	\$192,397.31
1112-04-0028	Empleo temporal	\$52,242.89
1112-04-0030	FFM E IEPS 14( 7806)	\$256.05
1112-04-0031	F.F.I.E 7512	\$0.01
1112-04-0033	APOYO A MIGRANTE	\$2,115.27
1112-04-0035	FOPA DEP CTA. 2165	-\$417.99
1112-04-0037	FOPA DEP 7440	-\$140.98
1112-06	BANCOS ADMIN. 2017-2021	\$4,208,382.12
1112-06-01	BANCOMER	\$2,545,362.79
1112-06-01-01	FONDO GEN. DE PART. CTA. 1524	\$1,844,438.85
1112-06-01-02	CUENTA CORRIENTE 1812	\$207,912.19
1112-06-01-04	MUNICIPAL	\$493,011.40
1112-06-01-3	CTA. BANCOMER 6044	\$0.35
1112-06-02	BANORTE	\$1,649,028.00
1112-06-02-01	CTA. 9962 FAIS 2017	\$562,474.81
1112-06-02-02	FONDO DE CONTRALORIA CTA. 0566	\$160,886.41
1112-06-02-03	FORTAMUN 2014 CTA. 2156	\$90.13
1112-06-02-04	SEDATU 5741	\$1.00
1112-06-02-05	GASTOS DE OPERACION MIGRANTES 2015	\$1.01
1112-06-02-06	FONDO PARA EL FORTAL. DE LA INFRAESTR. 3946	\$13,445.86
1112-06-02-07	APOYO A MIGRANTES 2015 0746	\$0.54
1112-06-02-08	PROGRAMA DE PREVENION 1888	\$1,037.72
1112-06-02-09	FORTALECIMIENTO FINANCIERO 7999	\$20,167.18
1112-06-02-10	FORTALECIMIENTO FINANCIERO DEL MUNICIPIO 8791	\$745,460.68
1112-06-02-11	FISE 4515	\$6,116.37
1112-06-02-12	FAIS 2014 CTA. 2147	\$0.01
1112-06-02-13	BANORTE 3 X 1 MIG. 5723	\$64,916.07
1112-06-02-14	BANORTE PROSSAPYS IV 5131	\$67,826.53
1112-06-02-15	FAISM 2016 3193	\$6,603.68
1112-06-03	INTERACCIONES	\$13,991.33
1112-06-03-01	INTERACCIONES FORTAMUN 6780	\$12,490.93
1112-06-03-02	FORTAMUN 2017	\$1,500.40

Otros Efectivos y Equivalentes

1119	OTROS EFECTIVOS Y EQUIVALENTES	\$37,786.01
1119-01	SUBSIDIO AL EMPLEO	\$37,786.01

Derechos a recibir efectivo o equivalente

Deudores diversos por cobrar a corto plazo: Se integra de los derechos que se tiene importes derivados de acuerdos.

1122	CUENTAS POR COBRAR A CORTO PLAZO	\$9,638.00
1122-84	MAYRA NOEMI GARCIA BALTAZAR	\$9,618.00
1122-85	FELIX OSWALDO MERCADO ROJAS	\$20.00
1123	DEUDORES DIVERSOS POR COBRAR A CORTO PLAZO	\$64,865.39
1123-5	JUAN ALBERTO GONZALEZ SANCHEZ	\$0.01
1123-6	SUTSEM AJUSTE RETENCIONES	\$1.16
1123-7	SITEM AJUSTE RETENCIONES	\$0.42
1123-8	QUIN. SAUL PARRA RAMIREZ	\$20,087.20
1123-9	JUAN VERDIN BECERRA AGUINALDO	\$44,776.60
1126	PRÉSTAMOS OTORGADOS A CORTO PLAZO	\$3,500.00
1126-01	FUNCIONARIOS Y EMPLEADOS	\$3,500.00
1126-01-0009	LOURDES ARMAS SALAZAR	\$3,500.00
1130	DERECHOS A RECIBIR BIENES O SERVICIOS	\$514,376.35
1134	CORTO PLAZO	\$514,376.35
1134-000059	OSCAR EDUARDO ARELLANO RIVERA	\$306,997.29
1134-000078	JORGE ERNESTO ANZALDO HERNANDEZ	\$207,379.06

Activo no circulante

Bienes Inmuebles, Infraestructura y Construcción en proceso \$64,558,838.45

1230	BIENES INMUEBLES, INFRAESTRUCTURA Y	\$64,558,838.45
1231	TERRENOS	
1231-01	TERRENO CENTRO DE SALUD	\$390,000.00
1231-58102	TERRENOS RURALES	\$290,000.00
1234	INFRAESTRUCTURA	\$100,000.00
1234-6	Hidroagrícola y Control de Inundaciones	\$1,604,004.95
1234-6-59101	POZO CECYTEN	\$1,604,004.95
1234-6-59102	CLAUSURA DE TIRADERO CIELO ABIERTO	\$980,933.35
1235	PÚBLICO	\$623,071.60
1235-2	Edificación no Habitacional en Proceso	\$51,554,844.40
1235-2-6120	CUENTAS AGREGADAS	\$1,405,202.28
1235-2-61202	INSTITUCIONALES Y DE SERVICIOS, EXCEPTO SU	\$1,405,202.28
1235-3	Petróleo, Gas, Electricidad y Telecomunicaciones en	\$1,155,202.28
1235-3-61301	HIDROAGRÍCOLA Y CONTROL DE INUNDACIONES	\$23,709,116.31
1235-3-61304	INFRAESTRUCTURA ELÉCTRICA	\$16,441,330.74
1235-3-6131	CUENTAS AGREGADAS	\$6,567,136.63
1235-3-6132	CUENTAS AGREGADAS	\$39,479.05
1235-3-6133	CUENTAS AGREGADAS	\$114,912.42
1235-3-6134	CUENTAS AGREGADAS	\$43,809.40
1235-3-6135	CUENTAS AGREGADAS	\$110,099.24
1235-3-8321-01	LINEA CONDUCCION AGUA POT SAN BLASITO	\$62,208.48
1235-3-8321-02	LINEA CONDUCC AGUA POTABLE CECYTEN	\$311,837.87
1235-4	Urbanización en Proceso	\$18,302.48
1235-4-61402	CONSTRUCCIÓN DE OBRAS DE URBANIZACIÓN EN LOTES	\$2,196,930.61
1235-4-61403	DOTACIÓN DE SERVICIOS	\$830,210.33
1235-4-6141	CUENTAS AGREGADAS	\$694,926.08
1235-4-6144	CUENTAS AGREGADAS	\$189,557.43
1235-4-6145	CUENTAS AGREGADAS	\$191,575.47
1235-5	Construcción de Vías de Comunicación en Proceso	\$290,661.30
1235-5-61501	INFRAESTRUCTURA DE CARRETERAS	\$22,802,476.97
1235-5-8321-02	CALLE MORELOS DE AMATLAN EMPE.AHOGA	\$20,501,439.40
1235-5-8321-03	C. J. GARCIA ESTANCIA DE LOS L. EMP. AH	\$443,557.56
1235-5-8321-04	CANCHAS DEPORTIVAS	\$702,030.43
1235-6	Proceso	\$1,155,449.58
1235-6-61606	OTRAS	\$1,415,149.08
1235-9	Especializados en Proceso	\$1,415,149.08
1235-9-61909	CANCELERÍA DE ALUMINIO	\$25,969.15
1236	CONSTRUCCIONES EN PROCESO EN BIENES PROPIOS	\$25,969.15
1236-3	Petróleo, Gas, Electricidad y Telecomunicaciones en	\$11,009,989.10
1236-3-62304	INFRAESTRUCTURA ELÉCTRICA	\$184,981.74
1236-4	Urbanización en Proceso	\$184,981.74
1236-4-8321-04	CONSTRUCC CONCR HIDR MARIANO MATAMOROS	\$295,191.84
1236-5	Construcción de Vías de Comunicación en Proceso	\$295,191.84
1236-5-62501	INFRAESTRUCTURA DE CARRETERAS	\$7,026,990.65
1236-6	Proceso	\$7,026,990.65
1236-6-62601	INSTALACIONES MINERAS A CIELO ABIERTO	\$3,474,177.87
1236-9	Especializados en Proceso	\$3,474,177.87
1236-9-62909	CANCELERÍA DE ALUMINIO	\$28,647.00
		\$28,647.00



## 2.2 PASIVO

### Cuentas por pagar a Corto Plazo.

Son los compromisos adquiridos con los proveedores y por las obligaciones a cargo del Municipio con motivo de las adquisiciones de materiales e insumos así como la prestación de servicios, atendiendo en su caso los compromisos de pago establecidos en los contratos de prestaciones de servicios; así como las obligaciones que conforman por los importes retenidos al personal de base y confianza por las remuneraciones por un trabajo personal subordinado, previo en el Título IV, Capítulo I, artículo 94 Fracción I, de la Ley del Impuesto Sobre la Renta, así como los importes retenidos a personas físicas por la prestación de servicios profesionales independiente.

Cuentas por Pagar a Corto Plazo: Este rubro es integrado por obligaciones de pago a corto plazo derivadas de operaciones presupuestarias devengadas, pendientes de pagar, los saldos en negativos que se reflejan son movimientos que se generaron desde años anteriores los cuales están en proceso a depuración, en otros casos los saldos negativos son ocasionados por errores de la herramienta informativa y ocasionados a raíz de la migración a la Armonización Contable:

#### Proveedores por Pagar a Corto Plazo

2110	CUENTAS POR PAGAR A CORTO PLAZO	\$ 4,831,053.00
210-1	AGUAYO SANTOS MARTHA ROSELIA AGUINALDO	\$ 1,412.1
210-2	RAMOS GARCIA MARIA ELSA	\$ 963.00
2112	PROVEEDORES POR PAGAR A CORTO PLAZO	\$ 137,772.61
212-1	Deudas por Adquisición de Bienes y Contratación de Servicios por Pagar a CP	\$ 136,787.64
212-1-000001	GRUPO GASOLINERO ANDRES, S.A DE C.V.	\$ 5,444.07
212-1-000005	FERNANDO NAVARRO VALDEZ	\$ 719.52
212-1-000015	COMISION FEDERAL DE ELECTRICIDAD	\$ 9,317.00
212-1-000044	MATERIALES PARA CONSTRUCCION Y TLPALERIA AVIÑA S.A. DE C.V.	\$ 14,255.03
212-1-000061	JAVIER VALDEZ NAVARRO	\$ 6,292.60
212-1-000062	CANAL XXI, S.A. DE C.V.	\$ 17,400.00
212-1-000068	DIVERSIDAD DE RADIO DE NAYARIT, S.A. DE C.V.	\$ 35,496.02
212-1-000075	SERGIO ENRIQUE CURIEL ROSAS	\$ 7,447.20
212-1-000076	JORGE SANTIAGO HUERTA SANTANA	\$ 42,257.12
212-1-000077	JOSE DE JESUS DELGADILLO GONZALEZ	\$ 5,498.40
212-1-34101	COMISIONES BANCARIAS	\$ 7,339.32
212-2	Deudas por Adquisición de Bienes Inmuebles, Muebles e Intangibles por Pagar a CP	\$ 984.97
212-2-000044	MATERIALES PARA CONSTRUCCION Y TLPALERIA AVIÑA S.A. DE C.V.	\$ 984.97

#### Contratistas por obra publica por pagar a corto plazo

2113	CONTRATISTAS POR OBRAS PÚBLICAS POR PAGAR A CORTO PLAZO	\$ 761,952.25
213-000074	H. XLI AYUNTAMIENTO DE AMATLAN DE CAÑAS NAY	\$ 761,952.25

**Retenciones y contribuciones por pagar a corto plazo**

<b>2117</b>	<b>RETENCIONES Y CONTRIBUCIONES POR PAGAR A CORTO PLAZO</b>	<b>\$3,837,674.41</b>
2117-001-01	RETENCION 5 AL MILLAR	\$46,541.44
2117-001-02	RETENCION DE 2 AL MILLAR	\$2,987.52
2117-01	SAT ISPT	\$1,367,944.07
2117-02	SAT ISR HONORARIOS	\$5,220.94
2117-03	SAT RET IVA HONORARIOS	\$852.38
2117-04	ESTADO IMP. CEDULAR	\$13,038.43
2117-05	IMPUESTO UAN	\$215,490.32
2117-06	UAN 2009	\$1,223.06
2117-09	SUTSEM CUOTA SINDICAL	\$2,122.15
2117-10	SITEM CUOTAS SINDICAL	\$1,440.55
2117-11	IMSS	\$20,356.86
2117-13	SUTSEM FONDO DE AHORRO	\$19,288.08
2117-14	SUTSEM FONDO RESISTENCIA	\$281.73
2117-15	UAN 2011	\$144,271.66
2117-21	SUTSEM PRIMA VACACIONAL I SEMESTRE	\$203,425.59
2117-22	SUTSEM BECAS I Y II SEMESTRE 2011	\$126,064.00
2117-23	SUTSEM BONO DIA DEL PADRE	\$9,000.00
2117-24	SUTSEM ESTIMULO DE JUBILACION	\$37,343.00
2117-25	SUTSEM BONO APOYO EDUCACIONAL	\$125,153.87
2117-26	SUTSEM BONO RETROACTIVIDAD	\$14,400.00
2117-30	UAN 2012	\$200,112.65
2117-33	UAN 2013	\$234,907.18
2117-34	RET. PRESTAMO CAJA JALA	\$2,490.31
2117-35	UAN 2014	-\$6,900.65
2117-36	UAN 2015	\$6,103.19
2117-40	FONDO DE MUTUALIDAD SUTSEM	\$15,588.66
2117-41	UAN 2017	\$13,284.90
2117-42	CUOTA SINDICAL SITRAPEN	\$538.35
2117-43	MARIA SONIA NUÑEZ VAZQUEZ	\$8,614.18
2117-44	JOSE MARIA AQUINO RIVERA	\$17,261.13
2117-45	SUTSEM 2017	\$883,396.85
2117-48	RETENCION PRESTAMO CAJA JALA	\$5,832.00

**Otras cuentas por pagar a Corto Plazo**

<b>2119</b>	<b>OTRAS CUENTAS POR PAGAR A CORTO PLAZO</b>	<b>\$91,549.41</b>
2119-13	DIF AMATLAN DE CAÑAS	\$8,192.00
2119-15	AGUAYO CASTELLON MARTHA SUSANA	\$12.33
2119-15	JULIA PEREZ RODRIGUEZ	\$10.60
2119-5	MARISELA GARCIA CRUZ	\$83,234.48

**Documentos por Pagar a Corto Plazo**

**Otros documentos por pagar a corto plazo**

2129	OTROS DOCUMENTOS POR PAGAR A CORTO PLAZO	\$58,508.46
2129-01-0001	AGUINALDOS 2014	\$39,623.96
2129-02-02	APORTACIONES A DIF	\$8,356.11
2129-02-03	APORTACION AL PARTIDO	\$29,120.65
2129-02-05	DIF	\$902.00
2129-03-01	GRATIFICACION DE FIN DE AÑO (AGUINALDO)	-\$10,454.26

**Porción de la Deuda publica**

2130	PORCIÓN A CORTO PLAZO DE LA DEUDA PÚBLICA A LARGO PLAZO	\$2,232,395.25
2131	PORCIÓN A CORTO PLAZO DE LA DEUDA PÚBLICA INTERNA	\$2,232,395.25
2131-2	Porción a CP de los Préstamos de la Deuda Pública Interna	\$2,232,395.25
2131-2-9103	INTERACCIONES	\$2,232,395.25

**Fondos y bienes de terceros en garantía**

2160	FONDOS Y BIENES DE TERCEROS EN GARANTIA Y/O ADMINISTRACIÓN	\$27,454.74
2162	FONDOS EN ADMINISTRACIÓN A CORTO PLAZO	\$27,454.74
2162-1	EMPLEO TEMPORAL PISO FIRME 2010	\$635.19
2162-2	PROGRAMA TU CASA 2010	\$26,819.55

**Provisiones a corto plazo**

2171	PROVISIÓN PARA DEMANDAS Y JUICIOS A CORTO PLAZO	\$6,292.99
2171-01	JOSE GUADALUPE NAVARRO MEZA	\$5,110.8
2171-08	LOURDES SALAZAR ARMAS	\$750.26
2171-09	RAFAEL RAMIREZ VAZQUEZ	\$375.35
2171-10	J. MANUEL BERNAL	\$1731.15
2171-11	ROBERTO ADAN MOLINA RODRIGUEZ	-\$1704.85









# NOTAS DE MEMORIAS

## NOTAS A LOS ESTADOS FINANCIEROS DE MEMORIAS AYUNTAMIENTO DE AMATLAN DE CAÑAS CUENTAS DE ORDEN

AL 31 DE DICIEMBRE DE 2017

### B) Notas de Memorias (Cuentas de Orden)

#### B.1.- Cuentas de Orden Contable:

De conformidad con el Manual de Contabilidad Gubernamental, emitido por el Consejo de Nacional de Armonización Contable, las cuentas de orden contable son aquellas que se afectan cuando existen eventos, que, si bien no representan hechos económicos-financieros que alteren el patrimonio y por lo tanto los resultados del ente publico informan sobre circunstancias contingentes o eventuales de importancia respecto de este, que en determinadas condiciones, pueden producir efecto patrimoniales en el mismo.

En el ejercicio presentado el municipio no realizo operaciones financieras que impliquen el registro de cuentas de orden contable.

EL XULAY	NOMBRE DEL	PROYECTO	INSTRUCCION DE BARRIDO PERIMETRAL N JARDIN DE NIÑOS MARCOS MENDOZA	INSTRUCCION DE MURO CANTAL Y DE MALLA PERIMETRAL EL JARDIN DE NIÑOS ROSALBA ZAPATA	INSTRUCCION DE TECHO EN SALA DE IMPRINTA DE EDUCACION FISICA EN JARDIN DE NIÑOS RICO ALDAMA	PARRARA DE MENTE MUNICIPAL	DEPENDENCIA
----------	------------	----------	--	--	---	----------------------------	-------------



# NOTAS DE GESTION ADMINISTRATIVA

FECHA

ASUNTO

OBJETIVO

TRUCCION  
BARDEO  
METRAL  
JARDIN DE  
NIÑOS  
ARCISO  
BUDUZA

TRUCCION  
MURO  
ITAL Y DE  
MALLA  
METRAL  
JARDIN DE  
NIÑOS  
ISALBA  
SPATA

TRUCCION  
ECHO EN  
DE IMPAR-  
DE EDUCAR  
FISICA EN  
ROW DE  
NIÑOS  
O ALDAM

ARRA-  
MUN  
NDEN

# NOTAS A LOS ESTADOS FINANCIEROS DE GESTION ADMINISTRATIVA AYUNTAMIENTO DE AMATLAN DE CAÑAS

**AL 31 DE DICIEMBRE DE 2017**

## C) Notas de Gestión Administrativa.

### 1 Introducción.

Los estados Financieros del AYUNTAMIENTO DE AMATLAN DE CAÑAS, proveen de información financiera a los principales usuarios y a la ciudadanía en general.

El objetivo del presente documento es la revelación del contexto y de los aspectos económicos-financieros mas relevantes que influyen en las decisiones del periodo, y que deberán ser considerados en la elaboración de los estados financieros que la mayor comprensión de estos y sus particularidades.

De esta manera, se informa y explica la respuesta del AYUNTAMIENTO DE AMATLAN DE CAÑAS a las condiciones relacionadas con la información financiera de cada periodo de gestión; además, de exponer aquellas políticas que podrían afectar la toma de decisiones en periodos posteriores.

### 2 panorama Económico y Financiero.

El panorama económico contemplado para el ejercicio 2018 de un pronóstico para la inflación general en un nivel consistente con el objetivo de Banxico y con las propias estimaciones del instituto central de crecimiento de los precios de alrededor de 3.00%

El entorno previsto para el ejercicio actual este sujeto a cambios que podrían alterar las trayectorias estimadas que se consideran que los principales factores del entorno que podrían obstaculizar el crecimiento, en orden de importancia son: Problemas de Inseguridad Pública, el precio de exportación del petróleo, inestabilidad financiera, la debilidad del mercado externo y la economía mundial.

## Finanzas Publicas

En el marco de los escenarios internacionales y nacionales, el AYUNTAMIENTO DE AMATLAN DE CAÑAS, ha planteado el manejo de las finanzas públicas manteniendo las bases para la formulación del presupuesto de Egresos para el ejercicio 2017 bajo los siguientes enfoques:

- El enfoque de género y equidad del presupuesto
- El enfoque social del presupuesto
- El enfoque orientado a resultados

### 3 Autorización e Historia

#### A) Fecha de creación del Ente:

Que el periódico oficial numero 79 de fecha Domingo 17 de febrero de 1918 en el cual se publica la Constitución Política del Estado Libre y Soberano de Nayarit, y en el se establece el numero de Municipio con los que se divide el Territorio, contemplándose entre otros el Municipio AMATLAN DE CAÑAS:

#### B) Principal cambio en su estructura.

El AYUNTAMIENTO DE AMATLAN DE CAÑAS es una Entidad que elabora su información observando las disposiciones de las siguientes Leyes del Estado de Nayarit.

Del Gobierno y la administración Pública Municipal del Estado de Nayarit.

De Hacienda Municipal del Estado de Nayarit.

Del Presupuesto, Contabilidad y Gasto Publico del Estado de Nayarit.

De la Ley de Ingresos

De la Auditoria Superior del Estado de Nayarit.

*La Ley Municipal para el Estado de Nayarit, tiene por objeto regular el ejercicio de las facultades y atribuciones para el cumplimiento de las obligaciones que competen a os ayuntamientos, así como*

*establecer las bases para la organización, funcionamiento y control de la administración pública de los municipios, de conformidad con lo dispuesto en la Constitución Política de los Estados Unidos Mexicanos, la Constitución Política del Estado de Nayarit, la presente Ley y las demás Leyes, Reglamentos y Disposiciones Jurídicas vigentes en el Estado.*

Siendo la última reforma a la presente ley el 21 de octubre de 2016 publicada en el Periódico Oficial del Estado de Nayarit.

## 4 Organización y Objeto Social.

### a) Objeto Social

Su objeto es ejercer las facultades y obligaciones que competen al poder ejecutivo, de conformidad con lo dispuesto por la Constitución Política de los Estados Unidos Mexicanos y las demás Leyes, reglamentos y disposiciones jurídicas vigentes en el Municipio.

### b) Principales Actividades

Las que deriven del ejercicio de sus facultades y obligaciones en su categoría AYUNTAMIENTO DE AMATLAN DE CAÑAS; que organicen la administración Pública Municipal, regulen las materias, procedimientos, funciones y servicios públicos de su competencia y aseguren las participaciones ciudadanas.

### c) Ejercicio Fiscal

La información que se incluye en estas notas corresponde al periodo comprendido del 01 de enero al 31 de diciembre de 2017

### d) Régimen Jurídico

El aplicable al ayuntamiento en los términos fiscales de la Constitución Política de los Estados Unidos Mexicanos, La Constitución Política del Estado de Nayarit, y la Ley Municipal para el Estado de Nayarit

### e) Consideraciones Fiscales del Ente

Las obligaciones fiscales a cargo del ente público son las determinadas por las Leyes fiscales para los contribuyentes clasificados como personas orales con fines no lucrativos.

### f) Estructura Organizacional Básica

HIJUALAY	PROYECTO	INSTRUCCION DE BARRIDO PERIMETRAL EN JARDIN DE NIÑOS NARCISO MENDOZA	INSTRUCCION DE ALIJO ROYAL Y DE MALLA HERMETAL EL JARDIN DE NIÑOS ROSAURA ZAPATA	INSTRUCCION ETECHO EN SA DE IMPAR- ON DE EDUCA- ON FISICA EN JARDIN DE NIÑOS UICIO ALDAMA	LEPARRAZ NITE MUNICI- PENDENCIA
----------	----------	--	--	---	---------------------------------



De conformidad con la Ley Municipal para el Estado de Nayarit la estructura organizacional básica la administración municipal se divide en centralizada y paraestatal. Cuyas atribuciones se establecen en dicha ley, si como sus respectivos reglamentos interiores u otras leyes que les dieron origen.

A continuación, se enlistan las direcciones de aprobación y modificaciones al Presupuesto 2017:

PRESIDENCIA
SECRETARIA PARTICULAR
SECRETARIA GENERAL
TESORERIA
PLANEACION
COORDINACION DE COMUNICACION SOCIAL
COORDINACION DE ECOLOGIA
DIRECCION DE SEGURIDAD PUBLICA
DIRECCION DE OBRAS PUBLICAS
EDUCACION , PROMOCION CULTURA Y TURISMO
DEPARTAMENTO JURIDICO
DEPARTAMENTO DE REGISTRO CIVIL
OFICIALIA MAYOR
UNIDAD DE TRANSPARENCIA
DIRECCION AGROPECUARIO
COORDINACION DE PROTECCIÓN CIVIL
SERVICIOS GENERALES
EROGACIONES GENERALES
CONTRALORIA

## 5 Base de Preparación de los Estados Financieros

Los Estados Financieros y la información emanada de la contabilidad se encuentran expresadas en moneda nacional se sujetan a criterios de unidad, confiabilidad, relevancia, comprensibilidad de comparación, así como a los atributos asociados a cada uno de ellos, como operatividad, veracidad, representatividad, objetividad, suficiencia, posibilidad de predicción e importancia relativa, con el fin de alcanzar la modernización de la Ley General de Contabilidad Gubernamental.

El sistema facilita el reconocimiento de las operaciones de ingresos, gasto, activo, pasivo y patrimonio.

Los estados financieros adjuntos de la entidad se preparan de conformidad con las siguientes disposiciones normativas que le son aplicables en su carácter de AYUNTAMIENTO DE AMATLAN DE CAÑAS

Se llevan a cabo las disposiciones vigentes de la Ley General de Contabilidad Gubernamental (LGCG).

Lo anterior para lograr cortes parciales en tiempo real de conformidad al artículo 16 de la Ley General de Contabilidad Gubernamental (LGCG) que a la letra dice "El sistema, al que deber sujetarse los entes públicos, registrara de manera armónica, delimitada y especifica las operaciones presupuestales y contables derivadas de la gestión pública, así como otros flujos económicos. Asimismo, generarán estados financieros, confiables, oportunos, comprensibles, periódicos y comparables, los cuales serán expresados en términos monetarios"

## 6 Políticas de contabilidad significativa.

La LGCG requiere el uso de ciertas estimaciones contables en la preparación de estados financieros; asimismo, se requiere el ejercicio de un juicio de parte de la administración en el proceso de definición de las políticas de contabilidad de la Entidad.

A continuación, se resumen las políticas de contabilidad más significativas, las cuales han sido aplicadas consistentemente en el periodo que se presenta, a menos que se especifique lo contrario.

Los Estados Financieros al 31 de diciembre de 2017 están representados en pesos históricos y no reconocen los efectos de la inflación, en tanto el CONAC no emita lo contrario.

La información se elabora conforme a las normas, criterios principios técnicos emitidos por el CONAC y las disposiciones legales aplicables, obedeciendo a las mejores prácticas contables.

AMATLAN DE CAÑAS	PROYECTO	INSTRUCCION DE BARRIDO PERIMETRAL Y JARDIN DE NIÑOS (MARCISO MENDOZA)	INSTRUCCION DE MURO CONTALY DE MALLA PERIMETRAL EL JARDIN DE NIÑOS (ROSALBA ZAPATA)	INSTRUCCION DE Techo en sala de impartición de educación física en Jardín de Niños (DO ALDAMA)	OPORTUNIDAD MUNICIPAL	PENDIENTE
------------------	----------	---	---	--	-----------------------	-----------



II) Presupuestarios, con la desagregación siguiente:

- Estado Analítico de Ingresos, del que se derivará la presentación en clasificación económica por fuente de financiamiento y concepto, incluye los ingresos excedentes generados; de la siguiente manera:
  - Por rubro de ingresos
  - Por fuente de financiamiento
- b) Estado Analítico del Ejercicio del Presupuesto de Egresos del que se derivarán las siguientes clasificaciones:
  - 1.- Clasificación por Objeto del Gasto (Capítulo y Concepto).
  - 2.- Clasificación Económica (por Tipo de Gasto)
  - 3.- Clasificación Administrativa.
  - 4.- Clasificación Funcional (Finalidad y Funcional).

El estado analítico del ejercicio del presupuesto de egresos deberá identificar los montos y adecuaciones presupuestales y subejercicios por ramo y/o Programas.
- c) Endeudamiento Neto, financiamiento menos amortización, del que derivará la clasificación por su origen en interno y externo;
- d) Intereses de la Deuda
- e) Un flujo de fondos que resuma todas las operaciones y los indicadores de la postura fiscal, y
- f) En caso de aumento o creación de gasto al presupuesto de egresos, la fuente de ingresos con lo que se haya pagado el nuevo gasto, distinguiendo el gasto etiquetado y no etiquetado.



Oficina Pública Central  
**MUNICIPIO DE NATAL DE CAJAL**  
 Estado Alagoas del Poder Judicial de la Federación  
 Clasificación por Objeto del Gasto (Artículo 47 del Presupuesto)  
 Del 1 de Enero del 2017 al 31 de Diciembre del 2017

Código	Ejercicio					Subtotal
	Aprobado	Cancelado	Modificado	Comprobado	Pagos	
<b>Servicios Personales</b>						
Remuneraciones al Personal de Carácter Permanente	31,716,497	-319,371	31,397,126	31,242,960	31,242,960	154,166
Remuneraciones al Personal de Carácter Transitorio	12,375,056	4,238,152	16,613,210	16,607,492	16,607,492	5,718
Remuneraciones Adicionales y Especiales	3,165,216	552,223	3,717,439	3,717,439	3,717,439	0
Seguridad Social	3,768,208	1,167,178	4,935,386	4,818,589	4,818,589	136,798
Otras Prestaciones Sociales y Económicas	617,500	70,749	688,249	688,234	688,234	15
Previsiones	9,343,514	-4,575,273	4,768,241	4,757,692	4,757,692	10,549
Pago de Estímulos a Servidores Públicos	0	0	0	0	0	0
<b>Materiales y Suministros</b>	2,447,000	-1,790,400	654,600	653,514	653,514	1,066
Materiales de Administración, Emisión de Documentos y Artículos Oficiales	5,805,031	-45,658	5,759,373	5,590,995	5,554,805	168,378
Alimentos y Utensilios	1,268,371	-731,300	537,071	528,853	519,090	28,211
Materias Primas y Materiales de Producción y Comercialización	17,000	-9,956	7,044	7,934	5,610	0
Materiales y Artículos de Construcción y de Reparación	56,000	-63,546	2,454	1,753	1,673	701
Productos Químicos, Farmacéuticos y de Laboratorio	802,750	730,959	1,533,709	1,505,683	1,489,769	28,026
Combustibles, Lubricantes y Aditivos	186,500	-114,053	72,447	72,192	72,122	274
Vestuario, Blancos, Prendas de Protección y Artículos Deportivos	2,627,783	555,629	3,183,412	3,086,317	3,080,873	97,095
Materiales y Suministros Para Seguridad	171,000	65,735	236,735	235,231	235,231	1,504
Herramientas, Refacciones y Accesorios Menores	38,000	-19,200	18,740	18,380	18,380	359
<b>Servicios Generales</b>	6,531,601	1,504,217	8,035,818	7,673,489	7,761,448	162,329
Servicios Básicos	3,153,980	-1,435,044	1,718,936	1,718,238	1,707,688	709
Servicios Profesionales, Científicos, Técnicos y Otros Servicios	226,588	519,277	745,865	730,426	730,426	15,439
Servicios Financieros Bancarios y Comerciales	659,500	1,172,916	1,832,416	1,790,207	1,747,950	42,209
Servicios de Instalación, Reparación, Mantenimiento y Conservación	115,000	131,491	246,491	245,594	245,594	897
Servicios de Comunicación Social y Publicidad	1,345,483	482,674	1,828,157	1,803,884	1,797,546	24,473
Servicios de Traslado y Viáticos	68,000	-40,500	19,500	19,400	2,000	100
Servicios Oficiales	473,922	-35,639	438,283	369,752	369,752	6,531
Otros Servicios Generales	415,000	581,585	996,585	926,984	891,488	69,600
<b>Transferencias, Asignaciones, Subsidios y Otras Ayudas</b>	74,118	195,257	269,376	269,003	269,003	373
Transferencias Internas y Asignaciones al Sector Público	4,104,201	2,130,095	6,234,296	6,232,521	6,232,282	1,775
Transferencias al Resto del Sector Público	0	0	0	0	0	0
Subsidios y Subvenciones	0	0	0	0	0	0
Ayudas Sociales	2,640,000	294,587	2,934,587	2,932,922	2,932,922	1,664
Pensiones y Jubilaciones	409,761	451,593	861,354	861,243	861,003	111
Transferencias a Fideicomisos, Mandatos y Otros Análogos	1,054,440	1,383,916	2,438,356	2,438,356	2,438,356	0
Transferencias a la Seguridad Social	0	0	0	0	0	0
Donativos	0	0	0	0	0	0
Transferencias al Exterior	0	0	0	0	0	0
<b>Bienes Muebles, Inmuebles e Intangibles</b>	0	0	0	0	0	0
Mobiliario y Equipo de Administración	147,500	206,889	354,389	309,295	308,310	45,094
Mobiliario y Equipo Educativo y Recreativo	91,500	113,151	204,651	191,038	191,038	13,613
Equipo e Instrumenta. Médico y de Laboratorio	20,000	22,398	42,398	32,398	32,398	10,000
Vehículos y Equipo de Transporte	0	0	0	0	0	0
Equipo de Defensa y Seguridad	0	0	0	0	0	0
Maquinaria, Otros Equipos y Herramientas	0	0	0	0	0	0
Activos Biológicos	21,000	85,340	107,340	85,860	84,875	21,480
Bienes Inmuebles	0	0	0	0	0	0
Activos Intangibles	0	0	0	0	0	0
<b>Inversión Pública</b>	15,000	-14,999	1	0	0	1
Obra Pública en Bienes de Dominio Público	4,105,121	9,412,745	13,517,866	11,490,761	10,728,809	2,027,105
Obra Pública en Bienes Propios	436,862	12,605,963	13,042,825	11,305,779	10,543,827	1,737,046
Proyectos Productivos y Acciones de Fomento	3,668,259	-3,193,217	475,041	184,982	184,982	290,059
<b>Inversiones Financieras y Otras Provisiones</b>	0	0	0	0	0	0
Inversiones Para el Fomento de Actividades Productivas	0	0	0	0	0	0
Acciones y Participaciones de Capital	0	0	0	0	0	0
Compra de Títulos y Valores	0	0	0	0	0	0
Concesión de Préstamos	0	0	0	0	0	0
Inversiones en Fideicomisos, Mandatos y Otros Análogos	0	0	0	0	0	0
Otras Inversiones Financieras	0	0	0	0	0	0
Provisiones para Contingencias y Otras Erogaciones Especiales	0	0	0	0	0	0
<b>Participaciones y Aportaciones</b>	0	0	0	0	0	0
Participaciones	20,000	-20,000	0	0	0	0
Aportaciones	0	0	0	0	0	0
Convenios	0	0	0	0	0	0
<b>Deuda Pública</b>	20,000	-20,000	0	0	0	0
Amortización de la Deuda Pública	2,323,023	981,088	3,304,112	3,304,112	3,304,112	0
Intereses de la Deuda Pública	2,280,000	971,605	3,251,605	3,251,605	3,251,605	0
Comisiones de la Deuda Pública	43,023	9,484	52,507	52,507	52,507	0
Gastos de la Deuda Pública	0	0	0	0	0	0
Costo por Coberturas	0	0	0	0	0	0
Apoyos Financieros	0	0	0	0	0	0

H. XI. XVI

NUMERO DEL

PROYECTO

INSTRUCCION

E. BARDEO

ERMETAL

JARDIN DE

NIÑOS

NARCISO

MENDOZA

INSTRUCCION

DE IMPRO

ONTAL Y DE

MAJILLA

ERMETAL

EL JARDIN DE

NIÑOS

ROSAURA

ZAPATA

INSTRUCCION

TECHO EN

A DE IMPAR-

N DE EDUCA-

N FICAN EN

JARDIN DE

NIÑOS

ALDAMA

PARRARA


ITE MUNICI


RENDENCIA

**GOBIERNO MUNICIPAL**  
**MUNICIPIO DE AMAYAN DE SANAB**  
 Estado Libre Asociado de Puerto Rico y sus municipios  
 Oficina Municipal de Planeación y Presupuesto  
 Calle San Francisco 100, San Juan, P.R. 00901

Concepto	Ejercicios					Saldo Anterior
	Alfabetico	Indicador	Indicador	Indicador	Indicador	
<b>Total del Gasto</b>	54,752,973	13,850,007	68,602,980	66,044,133	65,132,725	2,558,846

  
 PRESIDENTE  
 SAUL PARRA RAMIREZ

  
 SINDICO  
 LAURA PATRICIA RODRIGUEZ CARO

  
 TESORERA  
 SILVIA ILIANA SANCHEZ RUIZ





Cuentas 2017  
 MUNICIPIO DE ARIPIVAY DE CIANES  
 Oficina Ejecutiva de Planeación y Presupuesto  
 Calle 10 de Agosto, Bogotá, Colombia, 2017

Sin Ramo/Dependencia	Subtotal		Ejecución		Subtotal	
	Abono	Cancelación	Medios	Financiamiento	Abono	Cancelación
U01 PRESIDENCIA	\$54,752,973	\$13,850,007	\$68,602,980	\$66,044,133	\$65,132,725	\$2,558,848
U02 SECRETARIA PARTICULAR	\$17,435,441	\$5,071,738	\$22,207,179	\$22,380,269	\$22,232,047	-\$173,070
U03 SECRETARIA GENERAL	\$339,470	-\$95,020	\$243,451	\$242,458	\$242,458	\$993
U04 TESORERIA	\$697,550	-\$391,655	\$305,895	\$288,406	\$288,406	\$17,459
U05 PLANEACION	\$7,499,760	\$1,831,367	\$9,331,127	\$9,376,448	\$9,375,215	-\$45,370
U06 COORDINACION DE COMUNICACION SOCIAL	\$5,788,761	\$7,318,018	\$13,106,779	\$10,684,029	\$9,922,076	\$2,422,750
U07 COORDINACION DE ECOLOGIA	\$254,112	-\$28,425	\$225,686	\$174,941	\$174,941	\$50,746
U08 DIRECCION DE SEGURIDAD PUBLICA	\$203,796	-\$65,143	\$137,653	\$134,303	\$134,303	\$3,350
U09 DIRECCION DE OBRAS PUBLICAS	\$2,824,486	\$207,217	\$3,031,703	\$3,021,724	\$3,021,724	\$9,978
U10 EDUCACION, PROMOCION CULTURA Y TURISMO	\$11,921,528	\$2,844,631	\$14,766,159	\$14,589,303	\$14,589,303	\$176,856
U11 DEPARTAMENTO JURIDICO	\$1,795,017	-\$370,551	\$1,424,426	\$1,393,405	\$1,393,405	\$31,021
U12 DEPARTAMENTO DE REGISTRO CIVIL	\$474,478	-\$18,374	\$426,104	\$417,019	\$417,019	\$9,084
U13 OFICIALIA MAYOR	\$699,297	-\$78,115	\$621,182	\$576,291	\$576,291	\$44,891
U14 UNIDAD DE TRANSPARENCIA	\$149,707	-\$10,393	\$139,319	\$138,450	\$138,450	\$869
U15 DIRECCION AGROPECUARIO	\$468,751	-\$92,351	\$374,499	\$359,492	\$359,492	\$15,007
U16 COORDINACION DE PROTECCION CIVIL	\$783,742	-\$103,135	\$680,606	\$673,756	\$673,756	\$6,850
U17 SERVICIOS GENERALES	\$1,085,892	-\$305,894	\$779,998	\$766,599	\$766,599	\$13,399
U18 EROGACIONES GENERALES	\$349,589	-\$244,374	\$5,215	\$2,956	\$2,956	\$2,259
U19 CONTRALORIA	\$1,730,039	-\$1,650,465	\$39,573	\$63,605	\$63,605	-\$24,031
	\$553,556	\$202,900	\$756,456	\$760,678	\$760,678	-\$4,222
Total del Gasto	\$54,752,973	\$13,850,007	\$68,602,980	\$66,044,133	\$65,132,725	\$2,558,848

SAUL PARRA RAMIREZ  
 PRESIDENTE

LAURA PATRICIA RODRIGUEZ CARO  
 SINDICO

SILVIA ILIANA SANCHEZ RUIZ  
 TESORERA

**Cuenta Pública 2017**  
**MUNICIPIO DE AMARABAN DE CAYAS**  
**Estado Analítico del Ejercicio del Presupuesto de Egresos**  
**Clasificación Funcional (Finalidad/Función)**  
**Del 1 de Enero al 31 de Diciembre de 2017**

Concepto	Egresos					Subejercicio
	Aprobado	Aprobación Plazada	Modificado	Devengado	Pagado	
	1	2	3 = (1 + 2)	4	5	6 = (5 - 4)
<b>Gobierno</b>	34,260,129	3,507,664	37,767,793	37,849,772	37,700,317	-81,980
Legislación	0	2,870,152	2,870,152	2,843,793	2,843,793	26,360
Justicia			0			0
Coordinación de la Política de Gobierno	18,796,647	1,805,118	20,601,765	20,772,756	20,624,534	-170,991
Relaciones Exteriores			0			0
Asuntos Financieros y Hacendarios	8,053,316	1,164,702	9,218,018	9,267,615	9,266,382	-49,596
Seguridad Nacional			0			0
Asuntos de Orden Público y de Seguridad Interior	3,910,378	-98,677	3,811,701	3,788,323	3,788,323	23,378
Otros Servicios Generales	3,499,788	-2,233,632	1,266,156	1,177,286	1,177,286	88,870
<b>Desarrollo Social</b>	20,492,844	10,342,343	30,835,188	28,194,360	27,432,408	2,640,827
Protección Ambiental	6,776,299	-4,096,566	2,679,733	2,376,064	2,376,064	303,669
Vivienda y Servicios a la Comunidad	11,921,528	13,295,849	25,217,378	23,312,037	22,550,084	1,905,341
Salud			0			0
Recreación, Cultura y Otras Manifestaciones Sociales	1,795,017	-370,591	1,424,426	1,393,405	1,393,405	31,021
Educación	0	1,445,241	1,445,241	1,044,444	1,044,444	400,797
Protección Social			0			0
Otros Asuntos Sociales	0	68,411	68,411	68,411	68,411	0
<b>Desarrollo Económico</b>	0	0	0	0	0	0
Asuntos Económicos, Comerciales y Laborales en General			0			0
Agropecuaria, Silvicultura, Pesca y Caza			0			0
Combustibles y Energía			0			0



**MUNICIPIO DE AMATLAN DE CANAS**  
**Conciliación entre los Egresos Presupuestarios y los Gastos Contables**  
**Correspondiente del 1 de Enero al 31 de Diciembre de 2017**


<b>1. Total de egresos (presupuestarios)</b>		<b>66,044,133</b>
<b>2. Menos egresos presupuestarios no contables</b>		
Mobiliario y equipo de administración		15,051,661
Mobiliario y equipo educacional y recreativo	191,038	
Equipo e instrumental médico y de laboratorio	32,398	
Vehículos y equipo de transporte	0	
Equipo de defensa y seguridad	0	
Maquinaria, otros equipos y herramientas	0	
Activos biológicos	85,860	
Bienes inmuebles	0	
Activos intangibles	0	
Obra pública en bienes propios	0	
Acciones y participaciones de capital	184,982	
Compra de títulos y valores	0	
Inversiones en fideicomisos, mandatos y otros análogos	0	
Provisiones para contingencias y otras erogaciones especiales	0	
Amortización de la deuda pública	0	
Adeudos de ejercicios fiscales anteriores (ADEFAS)	3,251,605	
Otros Egresos Presupuestales No Contables	0	
	<b>11,305,779</b>	
<b>3. Más Gasto Contables No Presupuestales</b>		
Estimaciones, depreciaciones, deterioros, obsolescencia y amortizaciones		0
Provisiones	0	
Disminución de inventarios	0	
Aumento por insuficiencia de estimaciones por pérdida o deterioro u obsolescencia	0	
Aumento por insuficiencia de provisiones	0	
Otros Gastos	0	
Otros Gastos Contables No Presupuestales	0	
	<b>0</b>	
<b>4. Total de Gasto Contable (4 = 1 - 2 + 3)</b>		<b>50,992,472</b>



PRESIDENTE  
 SAUL PARRA F. AMIREZ



SINDICO  
 LAURA PATRICIA RODRIGUEZ CARO




TESORERA  
 SILVIA ILIANA SANCHEZ RUIZ

**MUNICIPIO DE AMATLAN DE CAÑAS**  
**Conciliación entre los Egresos Presupuestarios y los Gastos Contables**  
**Correspondiente del 1 de Enero al 31 de Diciembre de 2017**

<b>1. Total de egresos (presupuestarios)</b>		<b>66,044,133</b>
<b>2. Menos egresos presupuestarios no contables</b>		<b>15,051,661</b>
Mobiliario y equipo de administración	191,038	
Mobiliario y equipo educacional y recreativo	32,398	
Equipo e instrumental médico y de laboratorio	0	
Vehículos y equipo de transporte	0	
Equipo de defensa y seguridad	0	
Maquinaria, otros equipos y herramientas	85,860	
Activos biológicos	0	
Bienes inmuebles	0	
Activos intangibles	0	
Obra pública en bienes propios	184,982	
Acciones y participaciones de capital	0	
Compra de títulos y valores	0	
Inversiones en fideicomisos, mandatos y otros análogos	0	
Provisiones para contingencias y otras erogaciones especiales	0	
Amortización de la deuda pública	3,251,605	
Adeudos de ejercicios fiscales anteriores (ADEFAS)	0	
Otros Egresos Presupuestales No Contables	11,305,779	
<b>3. Más Gasto Contables No Presupuestales</b>		<b>0</b>
Estimaciones, depreciaciones, deterioros, obsolescencia y amortizaciones	0	
Provisiones	0	
Disminución de inventarios	0	
Aumento por insuficiencia de estimaciones por pérdida o deterioro u obsolescencia	0	
Aumento por insuficiencia de provisiones	0	
Otros Gastos	0	
Otros Gastos Contables No Presupuestales	0	
<b>4. Total de Gasto Contable (4 = 1 - 2 + 3)</b>		<b>50,992,472</b>

  
 PRESIDENTE  
 SAUL PARRA RAMIREZ

  
 SINDICO  
 LAURA PATRICIA RODRIGUEZ CARO

  
 TESORERA  
 SILVIA ILIANA SANCHEZ RUIZ

III) Información Programáticos, con la desagregación siguiente:

- a) Gasto por Categoría Programática;
- b) Programas y Proyectos de Inversión, y
- c) Indicadores de Resultados.

H. XLI AYU

NOMBRE DEL

PROYECTO

STRUCCION  
 E BARDEO  
 ERMETRAL  
 JARDIN DE  
 NIÑOS  
 MARGISO  
 RENDICZA

STRUCCION  
 DE MURO  
 PINTAL Y DE  
 MALLA  
 RINETRAL  
 EL JARDIN DE  
 NIÑOS  
 LOSAURA  
 ZAPATA

STRUCCION  
 TECHO EN  
 DE IMPAR-  
 Y DE EDUCA-  
 TIFISICA EN  
 JARDIN DE  
 NIÑOS  
 O ALDAMA

PARRA RAI  
 TE MUNICIP  
 ENDENCIA

Cuenta Pública 2017  
**MUNICIPIO DE AMATLÁN DE GANAS**  
 Gasto por Categoría Programática  
 Del 1 de Enero al 31 de Diciembre de 2017

Categoría	Ejercicios					
	Aprobado	Modificado / Reducido	Mobilizado	Desembolsado	Pagado	Subsidios
	1	2	3 = (1+2)	4	5	6 = (3+4)
<b>Amas</b>	<b>54,752,973</b>	<b>13,850,007</b>	<b>68,602,980</b>	<b>66,044,133</b>	<b>65,132,725</b>	<b>2,558,848</b>
Subsidios: Sector Social y Privado o Entidades Federativas y Municipios	0	0	0	0	0	0
Sujetos a Reglas de Operación	0	0	0	0	0	0
Otros Subsidios	0	0	0	0	0	0
Desempeño de las Funciones	54,752,973	13,850,007	68,602,980	66,044,133	65,132,725	2,558,848
Prestación de Servicios Públicos	54,752,973	13,850,007	68,602,980	66,044,133	65,132,725	2,558,848
Provisión de Bienes Públicos	0	0	0	0	0	0
Planeación, seguimiento y evaluación de políticas públicas	0	0	0	0	0	0
Promoción y fomento	0	0	0	0	0	0
Regulación y supervisión	0	0	0	0	0	0
Funciones de las Fuerzas Armadas (Únicamente Gobierno Federal)	0	0	0	0	0	0
Específicos	0	0	0	0	0	0
Proyectos de Inversión	0	0	0	0	0	0
Administrativos y de Apoyo	0	0	0	0	0	0
Apoyo al proceso presupuestario y para mejorar la eficiencia institucional	0	0	0	0	0	0
Apoyo a la función pública y al mejoramiento de la gestión	0	0	0	0	0	0
Operaciones ajenas	0	0	0	0	0	0
Compromisos	0	0	0	0	0	0
Obligaciones de cumplimiento de resolución jurisdiccional	0	0	0	0	0	0
Desastres Naturales	0	0	0	0	0	0
Obligaciones	0	0	0	0	0	0
Pensiones y jubilaciones	0	0	0	0	0	0
Aportaciones a la seguridad social	0	0	0	0	0	0
Aportaciones a fondos de estabilización	0	0	0	0	0	0
Aportaciones a fondos de inversión y reestructura de pensiones	0	0	0	0	0	0
Programas de Gasto Federalizado (Gobierno Federal)	0	0	0	0	0	0
Gasto Federalizado	0	0	0	0	0	0
Aportaciones a entidades federativas / municipios	0	0	0	0	0	0
Financiero, deuda o apoyos a deudores y ahorradores de la banca	0	0	0	0	0	0
Gastos de ejercicios fiscales anteriores	0	0	0	0	0	0
<b>Total del Gasto</b>	<b>54,752,973</b>	<b>13,850,007</b>	<b>68,602,980</b>	<b>66,044,133</b>	<b>65,132,725</b>	<b>2,558,848</b>

*Saul Parra Ramirez*  
 PRESIDENTE  
 SAUL PARRA RAMIREZ

*Laura Patricia Rodriguez Caro*  
 SINDICO  
 LAURA PATRICIA RODRIGUEZ CARO

*Silvia Liliana Sanchez Ruiz*  
 TESORERA  
 SILVIA LILIANA SANCHEZ RUIZ

H. XLI AYU

NUMERO DEL

PROYECTO

ISTRUCCION

E BARDEO

ERIMETRAL

LJAFIN DE

NIÑOS

NARCISO

MENDOZA

ISTRUCCION

DE MUÑO

DENTAL Y DE

ADILLA

ERIMETRAL

EL JARDIN DE

NIÑOS

ROSAURA

ZAPATA

STRUCCION

TECHO EN

A DE IMPAR-

N DE EDUCA-

Y FISICA EN

JARDIN DE

NIÑOS

CIO ALDAMA

PARRA RAMIREZ  
 PRESIDENTE MUNICIPAL

DEPENDENCIA

EJERCICIO 2017

DEL 01 DE ENERO 2017 AL 31 DE MARZO DEL 2018

FECHA DE ELABORACION 05 DE ABRIL DEL 2018

PROGRAMA: SE URBANIZACION

NUM. DE HOJA 2 DE 2

NOMBRE DEL PROYECTO	INVERSIÓN PROYECTO			INVERSIÓN EJERCICIO			SALDOS			MUTUOS		SALDO		OBSERVACIONES
	TOTAL	ESTADAL	FEDERAL	TOTAL	ESTADAL	FEDERAL	ESTADAL	FEDERAL	ESTADAL	U.M.	CANT.	ALICUOTAS DE PROYECTO	FIN.	
H. XLI AYUN	433,127			433,057			8,070			M2 PERS	453,00	453,00	100%	LOS SALDOS SERAN REINTEGRADOS A LAS INSTANCIAS CORRESPONDIENTES
											43,00		100%	
BARDEO	1,033,545			1,033,324			9,221			M2 PERS	632,72	632,72	100%	LOS SALDOS SERAN REINTEGRADOS A LAS INSTANCIAS CORRESPONDIENTES
											120,00		100%	
MURTO	757,505			753,833			8,003			M2 PERS	761,72	761,72	100%	LOS SALDOS SERAN REINTEGRADOS A LAS INSTANCIAS CORRESPONDIENTES
											120,00		100%	
MURTO	700,350			691,263			9,127			M2 PERS	623,00	707,78	100%	LOS SALDOS SERAN REINTEGRADOS A LAS INSTANCIAS CORRESPONDIENTES
											60,00	60,00	100%	
TOTAL	2,965,528			2,932,577			34,421							
TOTAL	2,965,528			2,932,577			34,421							
TOTAL	2,965,528			2,932,577			34,421							





**CIERRE DE EJERCICIO 2017**

DEL 01 DE ENERO AL 31 DE DICIEMBRE DEL 2017

FECHA ELABORACION 04 DE ENERO DEL 2018

PROGRAMA: CAMINOS RURALES

NUM. DE HOJA 1 DE 1

NOMBRE DEL PROYECTO	INVERSION APROBADA				INVERSION EJECUTA				SALDOS				METAS PROG.			OBSERVACIONES	
	ESTATAL		BENEF.		ESTATAL		BENEF.		ESTATAL		BENEF.		UNA	CANT.	FS.		FR.
	FEDERAL	ESTATAL	FEDERAL	BENEF.	FEDERAL	ESTATAL	FEDERAL	BENEF.	FEDERAL	ESTATAL	FEDERAL	ESTATAL	UNA	CANT.	FS.		FR.
A	448,595.00		447,731.66		447,731.66		447,731.66		447,731.66		864.34	864.34	ML	16,798.84	100%	100%	
													PERS	1,080			
	448,595.00		447,731.66		447,731.66		447,731.66		447,731.66		864.34	864.34					
	448,595.00		447,731.66		447,731.66		447,731.66		447,731.66		864.34	864.34					
	448,595.00		447,731.66		447,731.66		447,731.66		447,731.66		864.34	864.34					

R/

H. XLII AYUNTAMIENTO

INSTRUCCION	AL
DE MURO	C
DE METAL Y DE	AA
MALLA	C
DE ZIMETRAL	AA
DE JARDIN DE	C
NIÑOS	
DE OSAURA	
DE ZAPATA	
INSTRUCCION	RC
DE ECHO EN	
DE IMPAR-	
DE DE EDUCAC-	
FISICA EN	
DE JARDIN DE	
NIÑOS	
DE JO AILDAMA	

*[Signature]*  
PARRA RAMIREZ  
E MUNICIPAL  
DIRECCION EJECUTIVA



**CIERRE DE EJERCICIO 2017**

DEL 01 DE ENERO AL 31 DE DICIEMBRE DEL 2017

FUENTE DE FINANCIAMIENTO: RAMO 33  
FONDO: III  
DEPENDENCIA EJECUTORA: H. XLI AYUNTAMIENTO CONSTITUCIONAL DE AMATLAN DE CAÑAS

FECHA ELABORACION 04 DE ENERO DEL 2018

PROGRAMA: AGUA POTABLE Y SANEAMIENTO

NUM. DE HOJA 1 DE 2

CUENTA CONTABLE	No. DE OBRA	No. DE OFICIO APROBACIÓN Y FECHA	NOMBRE DEL PROYECTO	MUNICIPIO LOCALIDAD	MOD. EJEC.	FECHAS		INVERSION APROBADA					INVERSION EJERCIDA					SALDOS					METAS PROG.		% AVANCE		OBSERVACIONES												
						INICIO (D/M/A)	TERMINO (D/M/A)	TOTAL	FEDERAL	ESTATAL				TOTAL	FEDERAL	ESTATAL				TOTAL	FEDERAL	ESTATAL				U.M.		CANT.	FIS.	FIN.									
										ESTATAL	RAMO 33	RAMO 23	MPAL			BENEF.	ESTATAL	RAMO 33	RAMO 23			MPAL	BENEF.	ESTATAL	RAMO 33						RAMO 23	MPAL	BENEF.						
	2017/MF3-03-002	COP-MUN-F3-03-002/2016 16/03/2017	REHABILITACION DE AGUA POTABLE EN LA CALLE MORELOS ENTRE MATAMOROS Y GUERRERO EN LA LOCALIDAD DE AMATLAN DE CAÑAS	AMATLAN DE CAÑAS AMATLAN DE CAÑAS	CON TRATO	03/04/2017	02/05/2017	257,239.00			257,239.00					256,920.48			256,920.48					318.52			318.52					SISTE MA PERS	1.00 75.00	100%	100%				
	2017/MF3-03-003	COP-MUN-F3-03-003/2016 16/03/2017	REHABILITACION DE DRENAJE SANITARIO EN LA CALLE MORELOS ENTRE MATAMOROS Y GUERRERO EN LA LOCALIDAD DE AMATLAN DE CAÑAS	AMATLAN DE CAÑAS AMATLAN DE CAÑAS	CON TRATO	03/04/2017	02/05/2017	526,223.00			526,223.00					525,294.74			525,294.74					928.26			928.26					SISTE MA PERS	1.00 75.00	100%	100%				
	2017/MF3-03-006	COP-MUN-F3-03-006/2017 02/05/2017	REHABILITACION DE AGUA POTABLE EN LA CALLE LLE COMPOSTELA Y CALLEJON JALA DE LA COL. LA OTRA BANDA EN LA LOCALIDAD DE AMATLAN DE CAÑAS	AMATLAN DE CAÑAS AMATLAN DE CAÑAS	CON TRATO	15/05/2017	13/09/2017	378,603.09			378,603.09					377,142.00			377,142.00					1,461.09			1,461.09					ML PERS	247.00 72.00	100%	100%				
	2017/MF3-03-007	COP-MUN-F3-03-007/2017 02/05/2017	REHABILITACION DE DRENAJE SANITARIO EN CALLE COMPOSTELA Y CALLEJON JALA DE LA COL. LA OTRA BANDA EN LA LOCALIDAD DE AMATLAN DE CAÑAS	AMATLAN DE CAÑAS AMATLAN DE CAÑAS	CON TRATO	15/05/2017	13/09/2017	524,320.24			524,320.24					523,666.29			523,666.29					653.95			653.95					ML PERS	199.50 64.00	100%	100%				
<b>SUMA DE LA HOJA</b>								1,686,385.33			1,686,385.33					1,683,023.51			1,683,023.51					3,361.82			3,361.82												
<b>SUBTOTAL</b>								1,686,385.33			1,686,385.33					1,683,023.51			1,683,023.51			1,683,023.51					3,361.82			3,361.82									
<b>TOTAL</b>								1,686,385.33			1,686,385.33					1,683,023.51			1,683,023.51			1,683,023.51					3,361.82			3,361.82									

*Saul Parra Ramirez*  
PROF. SAUL PARRA RAMIREZ  
PRESIDENTE MUNICIPAL

TITULAR DE LA DEPENDENCIA EJECUTORA







CIERRE DE EJERCICIO 2017



FUENTE DE FINANCIAMIENTO: RAMO 33  
 FONDO: III  
 DEPENDENCIA EJECUTORA: H. XLI AYUNTAMIENTO CONSTITUCIONAL DE AMATLAN DE CAÑAS

DEL 01 DE ENERO AL 31 DE DICIEMBRE DEL 2017

PROGRAMA: EDUCACION


FECHA ELABORACION 04 DE ENERO DEL 2018

NUM. DE HOJA 2 DE 3

Cuenta Contable	No. de Obra	No. de Oficio Aprobación y Fecha	Nombre del Proyecto	Municipio Localidad	Mod. Ejec.	FECHAS		INVERSION APROBADA					INVERSION EJERCIDA					SALDOS					METAS PROG.				OBSERVACIONES											
						Inicio (D/M/A)	Termino (D/M/A)	TOTAL	FEDERAL	ESTATAL			TOTAL	FEDERAL	ESTATAL			TOTAL	FEDERAL	ESTATAL			%															
										ESTATAL	RAMO 33	RAMO 23			ESTATAL	RAMO 33	RAMO 23			ESTATAL	RAMO 33	RAMO 23	U.M.	CANT.	FIS.	FIN.												
2017/MF3-03-014	COP-MUN-F3-03-014/2017	08/11/2017	CONSTRUCCION DE COMEDOR EN LA ESCUELA SECUNDARIA FELIPE CARRILLO PUERTO DE LA LOCALIDAD DE MEZQUITEES	AMATLAN DE CAÑAS	ADMINISTRACION	01/12/2017	31/12/2017	61,979.32			48,000.00				13,979.32	61,979.32			48,000.00				0					0	OBRA PERS.	1.00	35.00	100%	100%					
2017/MF3-03-015	COP-MUN-F3-03-015/2017	08/11/2017	CONSTRUCCION DE COMEDOR EN LA ESCUELA PRIMARIA IGNAICIO ALTAMIRANO DE LA LOCALIDAD DE SAN BLASITO	AMATLAN DE CAÑAS	ADMINISTRACION	01/12/2017	31/12/2017	61,979.32			48,000.00				13,979.32	61,979.32			48,000.00				0					0	OBRA PERS.	1.00	64.00	100%	100%					
2017/MF3-03-016	COP-MUN-F3-03-016/2017	08/11/2017	CONSTRUCCION DE COMEDOR EN LA ESCUELA PRIMARIA FELIPE CARRILLO PUERTO DE LA LOCALIDAD DE JESUS MARIA	AMATLAN DE CAÑAS	ADMINISTRACION	01/12/2017	31/12/2017	61,979.32			48,000.00				13,979.32	61,979.32			48,000.00				0					0	OBRA PERS.	1.00	52.00	100%	100%					
2017/MF3-03-017	COP-MUN-F3-03-017/2017	08/11/2017	CONSTRUCCION DE COMEDOR EN JARDIN DE NIÑOS IGNACIO ALDAMA DE LA LOCALIDAD DE EL ROSARIO	AMATLAN DE CAÑAS	ADMINISTRACION	01/12/2017	31/12/2017	61,979.32			48,000.00				13,979.32	61,979.32			48,000.00				0					0	OBRA PERS.	1.00	42.00	100%	100%					
2017/MF3-03-018	COP-MUN-F3-03-018/2017	08/11/2017	CONSTRUCCION DE COMEDOR EN JARDIN DE NIÑOS JOSE MA. MORELOS DE LA LOCALIDAD DE SAN BLASITO	AMATLAN DE CAÑAS	ADMINISTRACION	01/12/2017	31/12/2017	61,979.32			48,000.00				13,979.32	61,979.32			48,000.00				0					0	OBRA PERS.	1.00	16.00	100%	100%					
SUMA DE LA HOJA								309,896.60			240,000.00			69,896.60	309,896.60			204,000.00			69,896.60	0					0											
SUBTOTAL								309,896.60			240,000.00			69,896.60	309,896.60			240,000.00			69,896.60	0						0										
TOTAL								309,896.60			240,000.00			69,896.60	309,896.60			240,000.00			69,896.60	0						0										

PROF. SAUL PARRA RAMIREZ  
 PRESIDENTE MUNICIPAL  
 TITULAR DE LA DEPENDENCIA EJECUTORA





**CIERRE DE EJERCICIO 2017**



DEL 01 DE ENERO AL 31 DE DICIEMBRE DEL 2017

FUENTE DE FINANCIAMIENTO: RAMO 33  
 FONDO: III  
 DEPENDENCIA EJECUTORA: H. XLI AYUNTAMIENTO CONSTITUCIONAL DE AMATLAN DE CAÑAS

PROGRAMA: SALUD

FECHA ELABORACION 04 DE ENERO DEL 2018

NUM. DE HOJA 1 DE 1

CUENTA CONTABLE	NO. DE OBRA	NO. DE OFICIO APROBACION Y FECHA	NOMBRE DEL PROYECTO	MUNICIPIO LOCALIDAD	MOD. EJEC.	FECHAS		INVERSION APROBADA					INVERSION EJERCIDA					SALDOS					METAS PROG.				OBSERVACIONES												
						INICIO (D/M/A)	TERMINO (D/M/A)	TOTAL	FEDERAL	ESTATAL				TOTAL	FEDERAL	ESTATAL				TOTAL	FEDERAL	ESTATAL				U.M.		CANT.	PIS.	FIN.									
										ESTATAL	RAMO 33	RAMO 23	MPAL			BENEF.	ESTATAL	RAMO 33	RAMO 23			MPAL	BENEF.	ESTATAL	RAMO 33						RAMO 23	MPAL	BENEF.						
2017/MF3-03-012	COP-MUN.-F3-03-012/2017	09/11/2017	CONSTRUCCION DE SANITARIO EN CLINICA DE LA LOCALIDAD DE ESTANCIA DE LOS LOPEZ	AMATLAN DE CAÑAS	ADMINIS CION	01/12/2017	31/12/2017	65,634.96			49,000.00				16,634.96	65,634.96			49,000.00				16,634.96	0				0			0	OBRA PERS.	1.00	440.00	100%	100%			
2017/MF3-03-013	COP-MUN.-F3-03-013/2017	09/11/2017	CONSTRUCCION DE SANITARIO EN CLINICA DE LA LOCALIDAD DE MEZQUITES	AMATLAN DE CAÑAS	ADMINIS CION	01/12/2017	31/12/2017	65,634.96			49,000.00				16,634.96	65,634.96			49,000.00				16,634.96	0				0			0	OBRA PERS.	1.00	120.00	100%	100%			
2017/MF3-03-021	COP-MUN.-F3-03-021/2017	09/11/2017	CONSTRUCCION DE SANITARIO EN CLINICA DE LA LOCALIDAD DE JESUS MARIA	AMATLAN DE CAÑAS	ADMINIS CION	01/12/2017	31/12/2017	65,634.96			49,000.00				16,634.96	65,634.96			49,000.00				16,634.96	0				0			0	OBRA PERS.	1.00	80.00	100%	100%			
2017/MF3-03-022	COP-MUN.-F3-03-022/2017	09/11/2017	CONSTRUCCION DE SANITARIO EN CLINICA DE LA LOCALIDAD DE BARRANCA DEL ORO	AMATLAN DE CAÑAS	ADMINIS CION	01/12/2017	31/12/2017	65,634.96			49,000.00				16,634.96	65,634.96			49,000.00				16,634.96	0				0			0	OBRA PERS.	1.00	74.00	100%	100%			
2017/MF3-03-023	COP-MUN.-F3-03-023/2017	09/11/2017	CONSTRUCCION DE SANITARIO EN CLINICA DE LA LOCALIDAD DE YERBABUENA	AMATLAN DE CAÑAS	ADMINIS CION	01/12/2017	31/12/2017	65,634.96			49,000.00				16,634.96	65,634.96			49,000.00				16,634.96	0				0			0	OBRA PERS.	1.00	64.00	100%	100%			
2017/MF3-03-024	COP-MUN.-F3-03-024/2017	09/11/2017	CONSTRUCCION DE SANITARIO EN CLINICA DE LA LOCALIDAD DE CERRITOS	AMATLAN DE CAÑAS	ADMINIS CION	01/12/2017	31/12/2017	65,634.96			49,000.00				16,634.96	65,634.96			49,000.00				16,634.96	0				0			0	OBRA PERS.	1.00	48.00	100%	100%			
SUMA DE LA HOJA								393,809.76			294,000.00			99,809.76	393,809.76			294,000.00				99,809.76	0				0			0									
SUBTOTAL								393,809.76			294,000.00			99,809.76	393,809.76			294,000.00					99,809.76	0				0			0								
TOTAL								393,809.76			294,000.00			99,809.76	393,809.76			294,000.00					99,809.76	0				0			0								

PROF. SAUL PARRA RAMIREZ  
 PRESIDENTE MUNICIPAL

TITULAR DE LA DEPENDENCIA EJECUTORA



**Cuenta Pública 2017**  
**MUNICIPIO DE AMATLAN DE CAÑAS**  
**Indicadores de Postura Fiscal**  
**Del 1 de Enero al 31 de Diciembre de 2017**

Concepto	Estimado	Devengado	Pagado <sup>3</sup>
Ingresos Presupuestarios (I=1+2)	54,754,445	65,504,879	65,504,879
1. Ingresos del Gobierno de la Entidad Federativa <sup>1</sup>	54,754,445	65,504,879	65,504,879
2. Ingresos del Sector Paraestatal <sup>1</sup>	0	0	0
Egresos Presupuestarios (II=3+4)	52,429,950	62,740,021	61,828,614
3. Egresos del Gobierno de la Entidad Federativa <sup>2</sup>	52,429,950	62,740,021	61,828,614
4. Egresos del Sector Paraestatal <sup>2</sup>	0	0	0
<b>II. Balance Presupuestario (Superávit o Déficit) (III = I - II)</b>	<b>2,324,496</b>	<b>2,764,858</b>	<b>3,676,265</b>


Concepto	Estimado	Devengado	Pagado <sup>3</sup>
II. Balance presupuestario (Superávit o Déficit)	2,324,496	2,764,858	3,676,265
V. Intereses, Comisiones y Gastos de la Deuda	43,023	52,507	52,507
<b>V. Balance Primario (Superávit o Déficit) (V= III - IV)</b>	<b>2,281,472</b>	<b>2,712,351</b>	<b>3,623,758</b>

Concepto	Estimado	Devengado	Pagado <sup>3</sup>
A. Financiamiento	0	3,200,000	3,200,000
B. Amortización de la deuda	2,280,000	3,251,605	3,251,605
<b>C. Endeudamiento ó desendeudamiento (C = A - B)</b>	<b>-2,280,000</b>	<b>-51,605</b>	<b>-51,605</b>

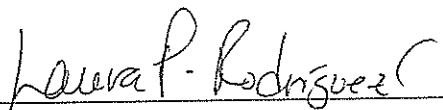
1. Los Ingresos que se presentan son los ingresos presupuestarios totales sin incluir los ingresos por financiamientos. Los Ingresos del Gobierno de la Entidad Federativa corresponden a los del Poder Ejecutivo, Legislativo Judicial y Autónomos

2. Los egresos que se presentan son los egresos presupuestarios totales sin incluir los egresos por amortización. Los egresos del Gobierno de la Entidad Federativa corresponden a los del Poder Ejecutivo, Legislativo, Judicial y Órganos Autónomos


3. Para Ingresos se reportan los ingresos recaudados; para egresos se reportan los egresos pagados



PRESIDENTE  
SAUL PARRA RAMIREZ



SINDICO  
LAURA PATRICIA RODRIGUEZ CARO



TESORERA  
SILVIA ILIANA SANCHEZ RUIZ

#### IV). - Formatos de la Ley de Disciplina Financiera

En relación a los Criterios para la elaboración y presentación homogénea de la información financiera y de los formatos a que hace referencia la Ley de Disciplina Financiera de las Entidades Federativas y de los Municipios, publicados el 11 de Octubre de 2016 en el Diario Oficial de la Federación (Criterios de la LDF), emitidos por el Consejo Nacional de Armonización Contable (CONAC), en este apartado se indica la información que deberá entregarse de manera impresa y en dispositivo electrónico por el cumplimiento de lo dictado en el ordenamiento citado.

- Formato 1 Estado de Situación Financiera Detallada -LDF
- Formato 2 Informe Analítico de la Deuda Publica y Otros Pasivos -LDF
- Formato 3 Informe Analítico de Obligaciones Diferentes de Financiamiento -LDF
- Formato 4 Balance Presupuestario -LDF
- Formato 5 Estado Analítico de Ingresos Detallado – LDF
- Formato 6 Estado Analítico del Ejercicio del Presupuesto de Egresos Detallado -LDF
- Guía de Cumplimiento de la Ley de Disciplina Financiera de las Entidades Federales y los Municipio.

**MUNICIPIO DE AMATLAN DE CANAS (a)**  
**Estado de Situación Financiera Detallado - LDF**  
**Al 31 de diciembre de 2016 y al 31 de Diciembre de 2017 (b)**  
**(PESOS)**

Concepto (c)	2017 (d)	31 de diciembre de 2016 (e)	Concepto (c)	2017 (d)	31 de diciembre de 2016 (e)
<b>ACTIVO</b>			<b>PASIVO</b>		
<b>Activo Circulante</b>			<b>Pasivo Circulante</b>		
a. Efectivo y Equivalentes (a=a1+a2+a3+a4+a5+a6+a7)	5,219,424	4,081,972	a. Cuentas por Pagar a Corto Plazo	4,828,949	5,678,218
a1) Efectivo	21,022	18,124	a1) Servicios Personales por Pagar a Corto Plazo	0	0
a2) Bancos/Tesorería	5,160,616	4,029,364	a2) Proveedores por Pagar a Corto Plazo	137,773	280,109
a3) Bancos/Dependencias y Otros	0	0	a3) Contratistas por Obras Públicas por Pagar a	761,952	0
a4) Inversiones Temporales (Hasta 3 meses)	0	0	a4) Participaciones y Aportaciones por Pagar a	0	6,586
a5) Fondos con Afectación Específica	0	0	a5) Transferencias Otorgadas por Pagar a Corto	0	80,000
a6) Depósitos de Fondos de Terceros en Garantía y/o Administración	0	0	a6) Intereses, Comisiones y Otros Gastos de la Deuda Pública por Pagar a Corto Plazo	0	1,558
a7) Otros Efectivos y Equivalentes	37,786	34,484	a7) Retenciones y Contribuciones por Pagar a	3,837,674	5,011,640
b. Derechos a Recibir Efectivo o Equivalentes	78,003	117,104	a8) Devoluciones de la Ley de Ingresos por Pagar	0	0
b1) Inversiones Financieras de Corto Plazo	0	0	a9) Otras Cuentas por Pagar a Corto Plazo	91,549	298,325
b2) Cuentas por Cobrar a Corto Plazo	9,638	111,360	b. Documentos por Pagar a Corto Plazo (b=b1+b2+b3)	58,508	698,572
b3) Deudores Diversos por Cobrar a Corto Plazo	64,865	2,244	b1) Documentos Comerciales por Pagar a Corto	0	0
b4) Ingresos por Recuperar a Corto Plazo	0	0	b2) Documentos con Contratistas por Obras Públicas	0	0
b5) Deudores por Anticipos de la Tesorería a Corto Plazo	0	0	b3) Otros Documentos por Pagar a Corto Plazo	58,508	698,572
b6) Préstamos Otorgados a Corto Plazo	3,500	3,500	c. Porción a Corto Plazo de la Deuda Pública a Largo	2,232,395	0
b7) Otros Derechos a Recibir Efectivo o Equivalentes a	0	0	c1) Porción a Corto Plazo de la Deuda Pública	2,232,395	0
c. Derechos a Recibir Bienes o Servicios (c=c1+c2+c3+c4+c5)	514,376	609,111	c2) Porción a Corto Plazo de Arrendamiento	0	0
c1) Anticipo a Proveedores por Adquisición de Bienes y Prestación de Servicios a Corto Plazo	0	69,299	d. Títulos y Valores a Corto Plazo	0	0
c2) Anticipo a Proveedores por Adquisición de Bienes Inmuebles y Muebles a Corto Plazo	0	0	e. Pasivos Diferidos a Corto Plazo (e=e1+e2+e3)	0	0
c3) Anticipo a Proveedores por Adquisición de Bienes Intangibles a Corto Plazo	0	88,945	e1) Ingresos Cobrados por Adelantado a Corto Plazo	0	0
c4) Anticipo a Contratistas por Obras Públicas a Corto	514,376	450,867	e2) Intereses Cobrados por Adelantado a Corto	0	0
c5) Otros Derechos a Recibir Bienes o Servicios a Corto	0	0	e3) Otros Pasivos Diferidos a Corto Plazo	0	0
d. Inventarios (d=d1+d2+d3+d4+d5)	0	0	f. Fondos y Bienes de Terceros en Garantía y/o Administración a Corto Plazo (f=f1+f2+f3+f4+f5+f6)	27,455	27,455
d1) Inventario de Mercancías para Venta	0	0	f1) Fondos en Garantía a Corto Plazo	0	0
d2) Inventario de Mercancías Terminadas	0	0	f2) Fondos en Administración a Corto Plazo	27,455	27,455
d3) Inventario de Mercancías en Proceso de Elaboración	0	0	f3) Fondos Contingentes a Corto Plazo	0	0
d4) Inventario de Materias Primas, Materiales y Suministros para Producción	0	0	f4) Fondos de Fideicomisos, Mandatos y Contratos Análogos a Corto Plazo	0	0
d5) Bienes en Tránsito	0	0	f5) Otros Fondos de Terceros en Garantía y/o	0	0
e. Almacenes	0	0	f6) Valores y Bienes en Garantía a Corto Plazo	0	0
f. Estimación por Pérdida o Deterioro de Activos Circulantes	0	0	g. Provisiones a Corto Plazo (g=g1+g2+g3)	6,293	16,618
f1) Estimaciones para Cuentas Incobrables por Derechos a Recibir Efectivo o Equivalentes	0	0	g1) Provisión para Demandas y Juicios a Corto Plazo	6,293	16,618
f2) Estimación por Deterioro de Inventarios	0	0	g2) Provisión para Contingencias a Corto Plazo	0	0
g. Otros Activos Circulantes (g=g1+g2+g3+g4)	0	0	g3) Otras Provisiones a Corto Plazo	0	0
g1) Valores en Garantía	0	0	h. Otros Pasivos a Corto Plazo (h=h1+h2+h3)	0	0
g2) Bienes en Garantía (excluye depósitos de fondos)	0	0	h1) Ingresos por Clasificar	0	0
g3) Bienes Derivados de Embargos, Decomisos, Aseguramientos y Dación en Pago	0	0	h2) Recaudación por Participar	0	0
g4) Adquisición con Fondos de Terceros	0	0	h3) Otros Pasivos Circulantes	0	0
<b>IA. Total de Activos Circulantes (IA = a + b + c + d + e + f + g)</b>	<b>5,811,804</b>	<b>4,808,187</b>	<b>IIA. Total de Pasivos Circulantes (IIA = a + b + c + d + e + f + g)</b>	<b>7,153,600</b>	<b>6,420,863</b>
<b>Activo No Circulante</b>			<b>Pasivo No Circulante</b>		
a. Inversiones Financieras a Largo Plazo	0	0	a. Cuentas por Pagar a Largo Plazo	0	0
b. Derechos a Recibir Efectivo o Equivalentes a Largo Plazo	0	0	b. Documentos por Pagar a Largo Plazo	0	0
c. Bienes Inmuebles, Infraestructura y Construcciones en	64,558,838	53,068,077	c. Deuda Pública a Largo Plazo	0	2,146,490
d. Bienes Muebles	7,868,442	7,559,147	d. Pasivos Diferidos a Largo Plazo	0	0
e. Activos Intangibles	0	0	e. Fondos y Bienes de Terceros en Garantía y/o en	0	0
f. Depreciación, Deterioro y Amortización Acumulada de Bienes	0	0	f. Provisiones a Largo Plazo	0	0
g. Activos Diferidos	0	0	<b>IIIB. Total de Pasivos No Circulantes (IIIB = a + b + c + d + e + f)</b>	<b>0</b>	<b>2,146,490</b>
h. Estimación por Pérdida o Deterioro de Activos no Circulantes	0	0	<b>II. Total del Pasivo (II = IIA + IIIB)</b>	<b>7,153,600</b>	<b>8,567,352</b>
i. Otros Activos no Circulantes	0	0	<b>HACIENDA PÚBLICA/PATRIMONIO</b>		
<b>IB. Total de Activos No Circulantes (IB = a + b + c + d + e + f + g + h + i)</b>	<b>72,427,280</b>	<b>60,627,224</b>	<b>IIIA. Hacienda Pública/Patrimonio Contribuido (IIIA = a + b + c)</b>	<b>0</b>	<b>0</b>
<b>I. Total del Activo (I = IA + IB)</b>	<b>78,239,085</b>	<b>65,435,411</b>	a. Aportaciones	0	0
			b. Donaciones de Capital	0	0
			c. Actualización de la Hacienda Pública/Patrimonio	0	0

**MUNICIPIO DE AMATLAN DE CANAS (a)**  
**Estado de Situación Financiera Detallado - LDF**  
**Al 31 de diciembre de 2016 y al 31 de Diciembre de 2017 (b)**  
**(PESOS)**

Concepto (c)	2017 (d)	31 de diciembre de 2016 (e)	Concepto (c)	2017 (d)	31 de diciembre de 2016 (e)
<b>ACTIVO</b>			<b>PASIVO</b>		
<b>Activo Circulante</b>			<b>Activo Circulante</b>		
a. Efectivo y Equivalentes (a=a1+a2+a3+a4+a5+a6+a7)	5,219,424	4,081,972	a. Cuentas por Pagar a Corto Plazo	4,828,949	5,678,218
a1) Efectivo	21,022	18,124	a1) Servicios Personales por Pagar a Corto Plazo	0	0
a2) Bancos/Tesorería	5,160,616	4,029,364	a2) Proveedores por Pagar a Corto Plazo	137,773	280,109
a3) Bancos/Dependencias y Otros	0	0	a3) Contratistas por Obras Públicas por Pagar a Corto Plazo	761,952	0
a4) Inversiones Temporales (Hasta 3 meses)	0	0	a4) Participaciones y Aportaciones por Pagar a Corto Plazo	0	6,586
a5) Fondos con Afectación Específica	0	0	a5) Transferencias Otorgadas por Pagar a Corto Plazo	0	80,000
a6) Depósitos de Fondos de Terceros en Garantía y/o Administración	0	0	a6) Intereses, Comisiones y Otros Gastos de la Deuda Pública por Pagar a Corto Plazo	0	1,558
a7) Otros Efectivos y Equivalentes	37,786	34,484	a7) Retenciones y Contribuciones por Pagar a Corto Plazo	3,837,674	5,011,640
b. Derechos a Recibir Efectivo o Equivalentes	78,003	117,104	a8) Devoluciones de la Ley de Ingresos por Pagar a Corto Plazo	0	0
b1) Inversiones Financieras de Corto Plazo	0	0	a9) Otras Cuentas por Pagar a Corto Plazo	91,549	298,325
b2) Cuentas por Cobrar a Corto Plazo	9,638	111,360	b. Documentos por Pagar a Corto Plazo (b=b1+b2+b3)	58,508	698,572
b3) Deudores Diversos por Cobrar a Corto Plazo	64,865	2,244	b1) Documentos Comerciales por Pagar a Corto Plazo	0	0
b4) Ingresos por Recuperar a Corto Plazo	0	0	b2) Documentos con Contratistas por Obras Públicas	0	0
b5) Deudores por Anticipos de la Tesorería a Corto Plazo	0	0	b3) Otros Documentos por Pagar a Corto Plazo	58,508	698,572
b6) Préstamos Otorgados a Corto Plazo	3,500	3,500	c. Porción a Corto Plazo de la Deuda Pública a Largo Plazo	2,232,395	0
b7) Otros Derechos a Recibir Efectivo o Equivalentes a Corto Plazo	0	0	c1) Porción a Corto Plazo de la Deuda Pública	2,232,395	0
c. Derechos a Recibir Bienes o Servicios (c=c1+c2+c3+c4+c5)	514,376	609,111	c2) Porción a Corto Plazo de Arrendamiento	0	0
c1) Anticipo a Proveedores por Adquisición de Bienes y Prestación de Servicios a Corto Plazo	0	69,299	d. Títulos y Valores a Corto Plazo	0	0
c2) Anticipo a Proveedores por Adquisición de Bienes Inmuebles y Muebles a Corto Plazo	0	0	e. Pasivos Diferidos a Corto Plazo (e=e1+e2+e3)	0	0
c3) Anticipo a Proveedores por Adquisición de Bienes Intangibles a Corto Plazo	0	88,945	e1) Ingresos Cobrados por Adelantado a Corto Plazo	0	0
c4) Anticipo a Contratistas por Obras Públicas a Corto Plazo	514,376	450,867	e2) Intereses Cobrados por Adelantado a Corto Plazo	0	0
c5) Otros Derechos a Recibir Bienes o Servicios a Corto Plazo	0	0	e3) Otros Pasivos Diferidos a Corto Plazo	0	0
d. Inventarios (d=d1+d2+d3+d4+d5)	0	0	f. Fondos y Bienes de Terceros en Garantía y/o Administración a Corto Plazo (f=f1+f2+f3+f4+f5+f6)	27,455	27,455
d1) Inventario de Mercancías para Venta	0	0	f1) Fondos en Garantía a Corto Plazo	0	0
d2) Inventario de Mercancías Terminadas	0	0	f2) Fondos en Administración a Corto Plazo	27,455	27,455
d3) Inventario de Mercancías en Proceso de Elaboración	0	0	f3) Fondos Contingentes a Corto Plazo	0	0
d4) Inventario de Materias Primas, Materiales y Suministros para Producción	0	0	f4) Fondos de Fideicomisos, Mandatos y Contratos Análogos a Corto Plazo	0	0
d5) Bienes en Tránsito	0	0	f5) Otros Fondos de Terceros en Garantía y/o Administración	0	0
e. Almacenes	0	0	f6) Valores y Bienes en Garantía a Corto Plazo	0	0
f. Estimación por Pérdida o Deterioro de Activos Circulantes	0	0	g. Provisiones a Corto Plazo (g=g1+g2+g3)	6,293	16,618
f1) Estimaciones para Cuentas Incobrables por Derechos a Recibir Efectivo o Equivalentes	0	0	g1) Provisión para Demandas y Juicios a Corto Plazo	6,293	16,618
f2) Estimación por Deterioro de Inventarios	0	0	g2) Provisión para Contingencias a Corto Plazo	0	0
g. Otros Activos Circulantes (g=g1+g2+g3+g4)	0	0	g3) Otras Provisiones a Corto Plazo	0	0
g1) Valores en Garantía	0	0	h. Otros Pasivos a Corto Plazo (h=h1+h2+h3)	0	0
g2) Bienes en Garantía (excluye depósitos de fondos)	0	0	h1) Ingresos por Clasificar	0	0
g3) Bienes Derivados de Embargos, Decomisos, Aseguramientos y Dación en Pago	0	0	h2) Recaudación por Participar	0	0
g4) Adquisición con Fondos de Terceros	0	0	h3) Otros Pasivos Circulantes	0	0
<b>IA. Total de Activos Circulantes (IA = a + b + c + d + e + f + g)</b>	<b>5,811,804</b>	<b>4,808,187</b>	<b>IA. Total de Pasivos Circulantes (IA = a + b + c + d + e + f + g)</b>	<b>7,153,600</b>	<b>6,420,863</b>
<b>Activo No Circulante</b>			<b>Pasivo No Circulante</b>		
a. Inversiones Financieras a Largo Plazo	0	0	a. Cuentas por Pagar a Largo Plazo	0	0
b. Derechos a Recibir Efectivo o Equivalentes a Largo Plazo	0	0	b. Documentos por Pagar a Largo Plazo	0	0
c. Bienes Inmuebles, Infraestructura y Construcciones en Proceso	64,558,838	53,068,077	c. Deuda Pública a Largo Plazo	0	2,146,490
d. Bienes Muebles	7,868,442	7,559,147	d. Pasivos Diferidos a Largo Plazo	0	0
e. Activos Intangibles	0	0	e. Fondos y Bienes de Terceros en Garantía y/o en Administración	0	0
f. Depreciación, Deterioro y Amortización Acumulada de Bienes Inmuebles, Muebles e Intangibles	0	0	f. Provisiones a Largo Plazo	0	0
g. Activos Diferidos	0	0	<b>IIB. Total de Pasivos No Circulantes (IIB = a + b + c + d + e + f)</b>	<b>0</b>	<b>2,146,490</b>
h. Estimación por Pérdida o Deterioro de Activos no Circulantes	0	0	<b>II. Total del Pasivo (II = IA + IIB)</b>	<b>7,153,600</b>	<b>8,567,352</b>
i. Otros Activos no Circulantes	0	0	<b>HACIENDA PÚBLICA/PATRIMONIO</b>		
<b>IB. Total de Activos No Circulantes (IB = a + b + c + d + e + f + g + h + i)</b>	<b>72,427,280</b>	<b>60,627,224</b>	<b>IIIA. Hacienda Pública/Patrimonio Contribuido (IIIA = a + b + c)</b>	<b>0</b>	<b>0</b>
<b>I. Total del Activo (I = IA + IB)</b>	<b>78,239,085</b>	<b>65,435,411</b>	a. Aportaciones	0	0
			b. Donaciones de Capital	0	0
			c. Actualización de la Hacienda Pública/Patrimonio	0	0

MUNICIPIO DE AMATLAN DE CANAS (a)  
 Estado de Situación Financiera Detallado - LDF  
 Al 31 de diciembre de 2016 y al 31 de Diciembre de 2017 (b)  
 (PESOS)

			IIIB. Hacienda Pública/Patrimonio Generado (IIIB = a + b + c + d + e)	71,083,380	56,868,059
			a. Resultados del Ejercicio (Ahorro/ Desahorro)	11,545,408	56,868,059
			b. Resultados de Ejercicios Anteriores	59,537,972	0
			c. Revalúos	0	0
			d. Reservas	0	0
			e. Rectificaciones de Resultados de Ejercicios Anteriores	0	0
			IIIC. Exceso o Insuficiencia en la Actualización de la Hacienda Pública/Patrimonio (IIIC=a+b)	0	0
			a. Resultado por Posición Monetaria	0	0
			b. Resultado por Tenencia de Activos no Monetarios	0	0
			III. Total Hacienda Pública/Patrimonio (III = IIIA + IIIB)	71,083,380	56,868,059
			IV. Total del Pasivo y Hacienda Pública/Patrimonio	78,236,980	65,435,411

  
 PRESIDENTE  
 SAUL PARRA RAMIREZ

  
 SINDICO  
 LAURA PATRICIA RODRIGUEZ CARO


  
 TESORERA  
 SILVIA ILIANA SANCHEZ RUIZ


MUNICIPIO DE AMATLAN DE CANAS (a)							
Informe Analítico de la Deuda Pública y Otros Pasivos - LDF							
Del 1 de Enero al 31 de Diciembre de 2017 (b)							
(PESOS)							
Denominación de la Deuda Pública y Otros Pasivos (c)	Saldo al 31 de diciembre de 2016 (d)	Disposiciones del Periodo (e)	Amortizaciones del Periodo (f)	Revaluaciones, Reclasificaciones y (g)	Saldo Final del Periodo (h=d+e-f+g)	Pago de Intereses del Periodo (i)	Pago de Comisiones y demás costos asociados (j)
1. Deuda Pública (1=A+B)	2,146,490	10,968,000	10,882,094	0	2,232,395	52,507	0
A. Corto Plazo (A=a1+a2+a3)	0	7,768,000	5,535,605	0	2,232,395	52,507	0
a1) Instituciones de Crédito	0	7,768,000	5,535,605		2,232,395	52,507	0
a2) Títulos y Valores	0	0	0		0	0	0
a3) Arrendamientos Financieros	0	0	0		0	0	0
B. Largo Plazo (B=b1+b2+b3)	2,146,490	3,200,000	5,346,490	0	0	0	0
b1) Instituciones de Crédito	2,146,490	3,200,000	5,346,490		0	0	0
b2) Títulos y Valores	0	0	0		0	0	0
b3) Arrendamientos Financieros	0	0	0		0	0	0
2. Otros Pasivos	6,420,863				4,923,309		
3. Total de la Deuda Pública y Otros Pasivos	8,567,352	10,968,000	10,882,094	0	7,155,704	52,507	0
4. Deuda Contingente 1 (informativo)	0	0	0	0	0	0	0
A. Deuda Contingente 1					0		
B. Deuda Contingente 2					0		
C. Deuda Contingente XX					0		
5. Valor de Instrumentos Bono Cupón Cero 2 (Informativo)	0	0	0	0	0	0	0
A. Instrumento Bono Cupón Cero 1					0		
B. Instrumento Bono Cupón Cero 2					0		
C. Instrumento Bono Cupón Cero XX					0		

1. Se refiere a cualquier financiamiento sin fuente o garantía de pago definida, que sea asumida de manera solidaria o subsidiaria por las Entidades Federativas con sus Municipios, organismos descentralizados y empresas de participación estatal mayoritaria y fideicomisos, locales o municipales, y por los Municipios con sus respectivos organismos descentralizados y

2. Se refiere al valor del Bono Cupón Cero que respalda el pago de los créditos asociados al mismo (Activo)

Obligaciones a Corto Plazo (k)	Monto Contratado (l)	Plazo Pactado (m)	Tasa de Interés (n)	Comisiones y Costo	Tasa Efectiva (p)
6. Obligaciones a Corto Plazo (Informativo)	0	0	0	0	0
A. Crédito 1					
B. Crédito 2					
C. Crédito XX					

  
PRESIDENTE  
SAUL PARRA RAMIREZ

  
SINDICO  
LAURA PATRICIA RODRIGUEZ CARO

  
TESORERA  
SILVIA ILIANA SANCHEZ RUIZ


MUNICIPIO DE AMATLAN DE CAÑAS (a)

Informe Analítico de Obligaciones Diferentes de Financiamientos – LDF

Del 1 de Enero al 31 de Diciembre de 2017 (b)

(PESOS)

Denominación de las Obligaciones Diferentes de Financiamiento (c)	Fecha del Contrato (d)	Fecha de inicio de operación del proyecto (e)	Fecha de vencimiento (f)	Monto de la inversión pactado (g)	Plazo pactado (h)	Monto promedio mensual del pago de la contraprestación (i)	Monto promedio mensual del pago de la contraprestación correspondiente al pago (j)	Monto pagado de la inversión al XX de XXXX de 20XN (k)	Monto pagado de la inversión actualizado al XX de XXXX de 20XN (l)	Saldo pendiente por pagar de la inversión al XX de XXXX de 20XN (m = g - l)
<b>A. Asociaciones Público Privadas (APP's) (A=a+b+c+d)</b>	0	0	0	0	0	0	0	0	0	0
a) APP 1										0
b) APP 2										0
c) APP 3										0
d) APP XX										0
<b>B. Otros Instrumentos (B=a+b+c+d)</b>	0	0	0	0	0	0	0	0	0	0
a) Otro Instrumento 1										0
b) Otro Instrumento 2										0
c) Otro Instrumento 3										0
d) Otro Instrumento XX										0
<b>C. Total de Obligaciones Diferentes de Financiamiento (C=A+B)</b>	0	0	0	0	0	0	0	0	0	0

  
PRESIDENTE  
SAUL PARRA RAMIREZ

  
SINDICO  
LAURA PATRICIA RODRIGUEZ CARO

  
TESORERA  
SILVIA ILIANA SANCHEZ RUIZ

**MUNICIPIO DE AMATLAN DE CANAS (a)**  
**Estado Analítico del Ejercicio del Presupuesto de Egresos Detallado - LDF**  
**Clasificación por Objeto del Gasto (Capítulo y Concepto)**  
**Del 1 de Enero al 31 de Diciembre de 2017 (b)**  
**(PESOS)**

Concepto (c)	Egresos					Ejercicio
	Aprobado (d)	Ampliaciones/ (Reducciones)	Modificado	Devengado	Pagado	
<b>I. Gasto No Etiquetado (I=A+B+C+D+E+F+G+H+I)</b>	<b>48,324,829</b>	<b>2,051,029</b>	<b>50,375,858</b>	<b>50,254,020</b>	<b>49,894,470</b>	<b>121,839</b>
<b>A. Servicios Personales (A=a1+a2+a3+a4+a5+a6+a7)</b>	<b>31,716,497</b>	<b>-1,069,806</b>	<b>30,646,691</b>	<b>30,500,665</b>	<b>30,500,665</b>	<b>146,025</b>
a1) Remuneraciones al Personal de Carácter Permanente	12,375,058	3,960,166	16,335,225	16,334,648	16,334,648	577
a2) Remuneraciones al Personal de Carácter Transitorio	3,165,216	552,223	3,717,439	3,717,439	3,717,439	0
a3) Remuneraciones Adicionales y Especiales	3,768,208	742,728	4,510,936	4,377,138	4,377,138	133,798
a4) Seguridad Social	617,500	70,749	688,249	688,234	688,234	15
a5) Otras Prestaciones Sociales y Económicas	9,343,514	-4,603,273	4,740,241	4,729,692	4,729,692	10,549
a6) Previsiones			0			0
a7) Pago de Estímulos a Servidores Públicos	2,447,000	-1,792,400	654,600	653,514	653,514	1,086
<b>B. Materiales y Suministros (B=b1+b2+b3+b4+b5+b6+b7+b8+b9)</b>	<b>5,805,031</b>	<b>-339,007</b>	<b>5,466,024</b>	<b>5,298,612</b>	<b>5,262,423</b>	<b>167,412</b>
b1) Materiales de Administración, Emisión de Documentos y Artículos	1,288,371	-735,305	553,066	524,854	515,091	28,211
b2) Alimentos y Utensilios	17,000	-9,066	7,934	7,934	5,610	0
b3) Materias Primas y Materiales de Producción y Comercialización	56,000	-53,546	2,454	1,753	1,673	701
b4) Materiales y Artículos de Construcción y de Reparación	802,750	730,959	1,533,709	1,505,683	1,489,769	28,026
b5) Productos Químicos, Farmacéuticos y de Laboratorio	186,500	-114,033	72,467	72,192	72,122	274
b6) Combustibles, Lubricantes y Aditivos	2,627,783	429,131	3,056,914	2,959,819	2,954,375	97,095
b7) Vestuario, Blancos, Prendas de Protección y Artículos Deportivos	171,000	-97,117	73,884	73,345	73,345	538
b8) Materiales y Suministros Para Seguridad	38,000	-19,260	18,740	18,380	18,380	359
b9) Herramientas, Refacciones y Accesorios Menores	617,627	-470,770	146,857	134,650	132,055	12,208
<b>C. Servicios Generales (C=c1+c2+c3+c4+c5+c6+c7+c8+c9)</b>	<b>6,531,601</b>	<b>651,688</b>	<b>7,183,289</b>	<b>7,200,960</b>	<b>7,088,919</b>	<b>-17,671</b>
c1) Servicios Básicos	3,153,990	-1,444,979	1,709,011	1,708,303	1,697,753	709
c2) Servicios de Arrendamiento	226,588	519,277	745,865	730,426	730,426	15,439
c3) Servicios Profesionales, Científicos, Técnicos y Otros Servicios	659,500	392,916	1,052,416	1,190,207	1,147,950	-137,791
c4) Servicios Financieros, Bancarios y Comerciales	115,000	131,491	246,491	245,594	245,594	897
c5) Servicios de Instalación, Reparación, Mantenimiento y Conservación	1,345,483	420,280	1,765,763	1,741,290	1,734,952	24,473
c6) Servicios de Comunicación Social y Publicidad	68,000	-48,500	19,500	19,400	2,000	100
c7) Servicios de Traslado y Viáticos	473,922	-95,639	378,283	369,752	369,752	8,531
c8) Servicios Oficiales	415,000	581,585	996,585	926,984	891,488	69,600
c9) Otros Servicios Generales	74,118	195,257	269,376	269,003	269,003	373
<b>D. Transferencias, Asignaciones, Subsidios y Otras Ayudas (D=d1+d2+d3+d4+d5+d6+d7+d8+d9)</b>	<b>4,104,201</b>	<b>1,464,855</b>	<b>5,569,055</b>	<b>5,788,077</b>	<b>5,787,838</b>	<b>-219,021</b>
d1) Transferencias Internas y Asignaciones al Sector Público	0	0	0	0	0	0
d2) Transferencias al Resto del Sector Público			0			0
d3) Subsidios y Subvenciones	2,640,000	-370,654	2,269,346	2,488,478	2,488,478	-219,132
d4) Ayudas Sociales	409,761	451,593	861,354	861,243	861,003	111
d5) Pensiones y Jubilaciones	1,054,440	1,383,916	2,438,356	2,438,356	2,438,356	-0
d6) Transferencias a Fideicomisos, Mandatos y Otros Análogos			0			0
d7) Transferencias a la Seguridad Social			0			0
d8) Donativos			0			0
d9) Transferencias al Exterior			0			0
<b>E. Bienes Muebles, Inmuebles e Intangibles</b>	<b>147,500</b>	<b>161,894</b>	<b>309,394</b>	<b>264,300</b>	<b>263,315</b>	<b>45,094</b>
e1) Mobiliario y Equipo de Administración	91,500	68,156	159,656	146,043	146,043	13,613
e2) Mobiliario y Equipo Educativo y Recreativo	20,000	22,398	42,398	32,398	32,398	10,000
e3) Equipo e Instrumenta: Médico y de Laboratorio			0			0
e4) Vehículos y Equipo de Transporte			0			0
e5) Equipo de Defensa y Seguridad			0			0
e6) Maquinaria, Otros Equipos y Herramientas	21,000	86,340	107,340	85,860	84,875	21,480
e7) Activos Biológicos			0			0
e8) Bienes Inmuebles			0			0
e9) Activos Intangibles	15,000	-14,999	1	0	0	1
<b>F. Inversión Pública (F=f1+f2+f3)</b>	<b>0</b>	<b>1,201,405</b>	<b>1,201,405</b>	<b>1,201,405</b>	<b>991,310</b>	<b>0</b>
f1) Obra Pública en Bienes de Dominio Público	0	1,201,405	1,201,405	1,201,405	991,310	0
f2) Obra Pública en Bienes Propios	0	0	0	0	0	0
f3) Proyectos Productivos y Acciones de Fomento	0	0	0	0	0	0
<b>G. Inversiones Financieras y Otras Provisiones</b>	<b>0</b>	<b>0</b>	<b>0</b>	<b>0</b>	<b>0</b>	<b>0</b>
g1) Inversiones Para el Fomento de Actividades Productivas			0			0
g2) Acciones y Participaciones de Capital			0			0



**MUNICIPIO DE AMATLAN DE CANAS (a)**  
**Estado Analítico del Ejercicio del Presupuesto de Egresos Detallado - LDF**  
**Clasificación por Objeto del Gasto (Capítulo y Concepto)**  
**Del 1 de Enero al 31 de Diciembre de 2017 (b)**  
**(PESOS)**

Concepto (c)	Egresos					Ejercicio
	Aprobado (d)	Ampliaciones/ (Reducciones)	Modificado	Devengado	Pagado	
g3) Compra de Títulos y Valores			0			0
g4) Concesión de Préstamos			0			0
g5) Inversiones en Fideicomisos, Mandatos y Otros Análogos			0			0
Fideicomiso de Desastres Naturales (Informativo)			0			0
g6) Otras Inversiones Financieras			0			0
g7) Provisiones para Contingencias y Otras Erogaciones Especiales			0			0
H. Participaciones y Aportaciones: (H=h1+h2+h3)	20,000	-20,000	0	0	0	0
h1) Participaciones			0	0	0	0
h2) Aportaciones			0	0	0	0
h3) Convenios			0	0	0	0
I. Deuda Pública (I=i1+i2+i3+i4+i5+i6+i7)	20,000	-20,000	0	0	0	0
i1) Amortización de la Deuda Pública	0	0	0	0	0	0
i2) Intereses de la Deuda Pública	0	0	0	0	0	0
i3) Comisiones de la Deuda Pública			0	0	0	0
i4) Gastos de la Deuda Pública			0	0	0	0
i5) Costo por Coberturas			0	0	0	0
i6) Apoyos Financieros			0	0	0	0
i7) Adeudos de Ejercicios Fiscales Anteriores (ADEFAS)			0	0	0	0

**MUNICIPIO DE AMATLAN DE CANAS (a)**  
**Estado Analítico del Ejercicio del Presupuesto de Egresos Detallado - LDF**  
**Clasificación por Objeto del Gasto (Capítulo y Concepto)**  
**Del 1 de Enero al 31 de Diciembre de 2017 (b)**  
**(PESOS)**


Concepto (c)	Egresos					Ejercicio
	Aprobado (d)	Ampliaciones/ (Reducciones)	Modificado	Devengado	Pagado	
<b>II. Gasto Etiquetado (II=A+B+C+D+E+F+G+H+I)</b>	<b>6,428,144</b>	<b>11,798,978</b>	<b>18,227,122</b>	<b>15,790,113</b>	<b>15,238,255</b>	<b>2,437,009</b>
<b>A. Servicios Personales (A=a1+a2+a3+a4+a5+a6+a7)</b>	<b>0</b>	<b>750,435</b>	<b>750,435</b>	<b>742,295</b>	<b>742,295</b>	<b>8,141</b>
a1) Remuneraciones al Personal de Carácter Permanente	0	277,985	277,985	272,844	272,844	5,141
a2) Remuneraciones al Personal de Carácter Transitorio			0			0
a3) Remuneraciones Adicionales y Especiales	0	444,450	444,450	441,450	441,450	-3,000
a4) Seguridad Social			0			0
a5) Otras Prestaciones Sociales y Económicas	0	28,000	28,000	28,000	28,000	0
a6) Previsiones			0			0
a7) Pago de Estímulos a Servidores Públicos			0			0
<b>B. Materiales y Suministros (B=b1+b2+b3+b4+b5+b6+b7+b8+b9)</b>	<b>0</b>	<b>293,349</b>	<b>293,349</b>	<b>292,383</b>	<b>292,383</b>	<b>966</b>
b1) Materiales de Administración, Emisión de Documentos y Artículos	0	3,999	3,999	3,999	3,999	0
b2) Alimentos y Utensilios			0			0
b3) Materias Primas y Materiales de Producción y Comercialización			0			0
b4) Materiales y Artículos de Construcción y de Reparación			0			0
b5) Productos Químicos, Farmacéuticos y de Laboratorio			0			0
b6) Combustibles, Lubricantes y Aditivos	0	126,498	126,498	126,498	126,498	0
b7) Vestuario, Blancos, Prendas de Protección y Artículos Deportivos	0	162,852	162,852	161,886	161,886	966
b8) Materiales y Suministros Para Seguridad			0			0
b9) Herramientas, Refacciones y Accesorios Menores			0			0
<b>C. Servicios Generales (C=c1+c2+c3+c4+c5+c6+c7+c8+c9)</b>	<b>0</b>	<b>852,529</b>	<b>852,529</b>	<b>672,529</b>	<b>672,529</b>	<b>180,000</b>
c1) Servicios Básicos	0	9,935	9,935	9,935	9,935	0
c2) Servicios de Arrendamiento			0			0
c3) Servicios Profesionales, Científicos, Técnicos y Otros Servicios	0	780,000	780,000	600,000	600,000	180,000
c4) Servicios Financieros, Bancarios y Comerciales			0			0
c5) Servicios de Instalación, Reparación, Mantenimiento y Conservación	0	62,594	62,594	62,594	62,594	0
c6) Servicios de Comunicación Social y Publicidad			0			0
c7) Servicios de Traslado y Viáticos			0			0
c8) Servicios Oficiales			0			0
c9) Otros Servicios Generales			0			0
<b>D. Transferencias, Asignaciones, Subsidios y Otras Ayudas (D=d1+d2+d3+d4+d5+d6+d7+d8+d9)</b>	<b>0</b>	<b>665,241</b>	<b>665,241</b>	<b>444,444</b>	<b>444,444</b>	<b>220,797</b>
d1) Transferencias Internas y Asignaciones al Sector Público			0			0
d2) Transferencias al Resto del Sector Público			0			0
d3) Subsidios y Subvenciones	0	665,241	665,241	444,444	444,444	220,797
d4) Ayudas Sociales			0			0
d5) Pensiones y Jubilaciones			0			0
d6) Transferencias a Fideicomisos, Mandatos y Otros Análogos			0			0
d7) Transferencias a la Seguridad Social			0			0
d8) Donativos			0			0
d9) Transferencias al Exterior			0			0
<b>E. Bienes Muebles, Inmuebles e Intangibles (E=e1+e2+e3+e4+e5+e6+e7+e8+e9)</b>	<b>0</b>	<b>44,995</b>	<b>44,995</b>	<b>44,995</b>	<b>44,995</b>	<b>0</b>
e1) Mobiliario y Equipo de Administración	0	44,995	44,995	44,995	44,995	0
e2) Mobiliario y Equipo Educativo y Recreativo			0			0
e3) Equipo e Instrumenta Médico y de Laboratorio			0			0
e4) Vehículos y Equipo de Transporte			0			0
e5) Equipo de Defensa y Seguridad			0			0
e6) Maquinaria, Otros Equipos y Herramientas			0			0
e7) Activos Biológicos			0			0
e8) Bienes inmuebles			0			0
e9) Activos Intangibles			0			0
<b>F. Inversión Pública (F=f1+f2+f3)</b>	<b>4,105,121</b>	<b>8,211,341</b>	<b>12,316,462</b>	<b>10,289,356</b>	<b>9,737,498</b>	<b>2,027,105</b>
f1) Obra Pública en Bienes de Dominio Público	436,862	11,404,558	11,841,421	10,104,375	9,552,517	1,737,046
f2) Obra Pública en Bienes Propios	3,668,259	-3,193,217	475,041	184,982	184,982	290,059
f3) Proyectos Productivos y Acciones de Fomento			0			0
<b>G. Inversiones Financieras y Otras Provisiones (G=g1+g2+g3+g4+g5+g6+g7)</b>	<b>0</b>	<b>0</b>	<b>0</b>	<b>0</b>	<b>0</b>	<b>0</b>
g1) Inversiones Para el Fomento de Actividades Productivas			0			0
g2) Acciones y Participaciones de Capital			0			0
g3) Compra de Títulos y Valores			0			0


1. Clasificación por Objeto del Gasto (Capítulo y Concepto)  
 2. Del 1 de Enero al 31 de Diciembre de 2017 (b)  
 3. (PESOS)

MUNICIPIO DE AMATLAN DE CANAS (a)  
 Estado Analítico del Ejercicio del Presupuesto de Egresos Detallado - LDF  
 Clasificación por Objeto del Gasto (Capítulo y Concepto)  
 Del 1 de Enero al 31 de Diciembre de 2017 (b)  
 (PESOS)

Concepto (c)	Egresos					Ejercicio
	Aprobado (d)	Ampliaciones/ (Reducciones)	Modificado	Devengado	Pagado	
g4) Concesión de Préstamos			0			0
g5) Inversiones en Fideicomisos, Mandatos y Otros Análogos			0			0
Fideicomiso de Desastres Naturales (Informativo)			0			0
g6) Otras Inversiones Financieras			0			0
g7) Provisiones para Contingencias y Otras Erogaciones Especiales			0			0
Participaciones y Aportaciones: (H=h1+h2+h3)	0	0	0	0	0	0
h1) Participaciones			0			0
h2) Aportaciones			0			0
h3) Convenios			0			0
Deuda Pública (I=i1+i2+i3+i4+i5+i6+i7)	2,323,023	981,088	3,304,112	3,304,112	3,304,112	0
i1) Amortización de la Deuda Pública	2,280,000	971,605	3,251,605	3,251,605	3,251,605	0
i2) Intereses de la Deuda Pública	43,023	9,484	52,507	52,507	52,507	0
i3) Comisiones de la Deuda Pública			0			0
i4) Gastos de la Deuda Pública			0			0
i5) Costo por Coberturas			0			0
i6) Apoyos Financieros			0			0
i7) Adeudos de Ejercicios Fiscales Anteriores (ADEFAS)			0			0
<b>Total de Egresos (III = I + II)</b>	<b>54,752,973</b>	<b>13,850,007</b>	<b>68,602,980</b>	<b>66,044,133</b>	<b>65,132,725</b>	<b>2,558,848</b>

  
 PRESIDENTE  
 LAJUL PARRA RAMIREZ

  
 SINDICO  
 LAURA PATRICIA RODRIGUEZ CARO

  
 TESORERA  
 SILVIA ILIANA SANCHEZ RUIZ

**MUNICIPIO DE AMATLAN DE CANAS (a)**  
**Balance Presupuestario - LDF**  
**Del 1 de Enero al 31 de Diciembre de 2017 (b)**  
**(PESOS)**

Concepto (c)	Estimado/ Aprobado (d)	Devengado	Recaudado/ Pagado
<b>A. Ingresos Totales (A = A1+A2+A3)</b>			
A1. Ingresos de Libre Disposición	1,275,894	-602,929	-602,929
A2. Transferencias Federales Etiquetadas	3,555,894	2,648,676	2,648,676
A3. Financiamiento Neto	-2,280,000	-3,251,605	-3,251,605
<b>B. Egresos Presupuestarios<sup>1</sup> (B = B1+B2)</b>	<b>52,472,973</b>	<b>62,792,528</b>	<b>61,881,121</b>
B1. Gasto No Etiquetado (sin incluir Amortización de la Deuda Pública)	48,324,829	50,254,020	49,894,470
B2. Gasto Etiquetado (sin incluir Amortización de la Deuda Pública)	4,148,144	12,538,508	11,986,651
<b>C. Remanentes del Ejercicio Anterior (C = C1 + C2)</b>		0	0
C1. Remanentes de Ingresos de Libre Disposición aplicados en el periodo			
C2. Remanentes de Transferencias Federales Etiquetadas aplicados en el			
<b>I. Balance Presupuestario (I = A - B + C)</b>	<b>-51,197,079</b>	<b>-63,395,457</b>	<b>-62,484,050</b>
<b>II. Balance Presupuestario sin Financiamiento Neto (II = I - A3)</b>	<b>-48,917,079</b>	<b>-60,143,852</b>	<b>-59,232,445</b>
<b>III. Balance Presupuestario sin Financiamiento Neto y sin Remanentes del Ejercicio Anterior (III= II - C)</b>	<b>-48,917,079</b>	<b>-60,143,852</b>	<b>-59,232,445</b>

Concepto	Aprobado	Devengado	Pagado
<b>E. Intereses, Comisiones y Gastos de la Deuda (E = E1+E2)</b>			
E1. Intereses, Comisiones y Gastos de la Deuda con Gasto No Etiquetado	43,023	52,507	52,507
E2. Intereses, Comisiones y Gastos de la Deuda con Gasto Etiquetado	43,023	52,507	52,507
<b>IV. Balance Primario (IV = III - E)</b>	<b>-48,960,102</b>	<b>-60,196,359</b>	<b>-59,284,952</b>

Concepto	Estimado/ Aprobado	Devengado	Recaudado/ Pagado
<b>F. Financiamiento (F = F1 + F2)</b>	0	0	0
F1. Financiamiento con Fuente de Pago de Ingresos de Libre Disposición			
F2. Financiamiento con Fuente de Pago de Transferencias Federales Etiquetadas			
<b>G. Amortización de la Deuda (G = G1 + G2)</b>	<b>2,280,000</b>	<b>3,251,605</b>	<b>3,251,605</b>
G1. Amortización de la Deuda Pública con Gasto No Etiquetado	0	0	0
G2. Amortización de la Deuda Pública con Gasto Etiquetado	2,280,000	3,251,605	3,251,605
<b>A3. Financiamiento Neto (A3 = F - G)</b>	<b>-2,280,000</b>	<b>-3,251,605</b>	<b>-3,251,605</b>

Concepto	Estimado/ Aprobado	Devengado	Recaudado/ Pagado
A1. Ingresos de Libre Disposición	3,555,894	2,648,676	2,648,676
A3.1 Financiamiento Neto con Fuente de Pago de Ingresos de Libre Disposición (A3.1 = F1 - G1)	0	0	0
F1. Financiamiento con Fuente de Pago de Ingresos de Libre Disposición	0	0	0
G1. Amortización de la Deuda Pública con Gasto No Etiquetado	0	0	0
B1. Gasto No Etiquetado (sin incluir Amortización de la Deuda Pública)	48,324,829	50,254,020	49,894,470

C1. Remanentes de Ingresos de Libre Disposición aplicados en el periodo		0	0
V. Balance Presupuestario de Recursos Disponibles (V = A1 + A3.1 - B 1 + C1)	-44,768,935	-47,605,344	-47,245,794
VI. Balance Presupuestario de Recursos Disponibles sin Financiamiento Neto (VI = V - A3.1)	-44,768,935	-47,605,344	-47,245,794

ón de la P  
 s Exteriores  
 nancieros  
 Nacional  
 e Orden P  
 icios Gent  
 ocial  
 n Ambienta  
 r Servicios  
 n, Cultura  
 Social  
 ntos Soci  
 conómico  
 conómicc  
 aría, Silvíc  
 les y Ene  
 manufactur  
 iones  
 ecnología  
 strías y C  
 isificada  
 ones de

Concepto	Estimado/ Aprobado	Devengado	Recaudado/ Pagado
A2. Transferencias Federales Etiquetadas	0	0	0
A3.2 Financiamiento Neto con Fuente de Pago de Transferencias Federales Etiquetadas (A3.2 = F2 - G2)	-2,280,000	-3,251,605	-3,251,605
F2. Financiamiento con Fuente de Pago de Transferencias Federales Etiquetadas	0	0	0
G2. Amortización de la Deuda Pública con Gasto Etiquetado	2,280,000	3,251,605	3,251,605
B2. Gasto Etiquetado (s/n incluir Amortización de la Deuda Pública)	4,148,144	12,538,508	11,986,651
C2. Remanentes de Transferencias Federales Etiquetadas aplicados en el periodo		0	0
VII. Balance Presupuestario de Recursos Etiquetados (VII = A2 + A3.2 - B2 + C2)	-6,428,144	-15,790,113	-15,238,255
VIII. Balance Presupuestario de Recursos Etiquetados sin Financiamiento Neto (VIII = VII - A3.2)	-4,148,144	-12,538,508	-11,986,651


  
PRESIDENTE  
SAUL PARRA RAMIREZ

  
SINDICO  
LAURA PATRICIA RODRIGUEZ CARO

  
TESORERA  
SILVIA ILIANA SANCHEZ RUIZ

**MUNICIPIO DE AMATLAN DE CANAS (a)**  
**Estado Analítico del Ejercicio del Presupuesto de Egresos Detallado - LDF**  
**Clasificación Administrativa**  
**Del 1 de Enero al 31 de Diciembre de 2017 (b)**  
**(PESOS)**

Concepto (c)	Egresos					Subejercicio (e)
	Aprobado (d)	Ampliaciones/ (Reducciones)	Modificado	Devengado	Pagado	
<b>I. Gasto No Etiquetado (I=A+B+C+D+E+F+G+H)</b>	<b>48,324,829</b>	<b>2,051,029</b>	<b>50,375,858</b>	<b>50,254,020</b>	<b>49,894,470</b>	<b>121,839</b>
PRESIDENCIA	17,135,441	5,071,738	22,207,179	22,380,269	22,232,047	-173,090
SECRETARIA PARTICULAR	339,470	-96,020	243,451	242,458	242,458	993
SECRETARIA GENERAL	697,550	-391,685	305,865	288,406	288,406	17,459
TESORERIA	5,176,737	-1,104,994	4,071,742	4,118,250	4,117,017	-46,508
PLANEACION	1,683,640	543,944	2,227,584	2,223,954	2,013,860	3,630
COORDINACION DE COMUNICACION SOCIAL	254,112	-28,426	225,686	174,941	174,941	50,745
COORDINACION DE ECOLOGIA	203,796	-66,143	137,653	134,303	134,303	3,350
DIRECCION DE SEGURIDAD PUBLICA	2,824,486	-548,277	2,276,209	2,274,371	2,274,371	1,838
DIRECCION DE OBRAS PUBLICAS	11,921,528	1,702,369	13,623,897	13,455,602	13,455,602	168,295
EDUCACION , PROMOCION CULTURA Y	1,795,017	-370,591	1,424,426	1,393,405	1,393,405	31,021
DEPARTAMENTO JURIDICO	474,478	-48,374	426,104	417,019	417,019	9,084
DEPARTAMENTO DE REGISTRO CIVIL	699,297	-78,115	621,182	576,291	576,291	44,891
OFICIALIA MAYOR	149,707	-10,388	139,319	138,450	138,450	869
UNIDAD DE TRANSPARENCIA	466,751	-92,251	374,499	359,492	359,492	15,007
DIRECCION AGROPECUARIO	783,742	-103,136	680,606	673,756	673,756	6,850
COORDINACION DE PROTECCION CIVIL	1,085,892	-496,680	589,212	575,813	575,813	13,399
SERVICIOS GENERALES	349,589	-344,374	5,215	2,956	2,956	2,259
EROGACIONES GENERALES	1,730,039	-1,690,466	39,573	63,605	63,605	-24,031
CONTRALORIA	553,556	202,900	756,456	760,678	760,678	-4,222
<b>II. Gasto Etiquetado (II=A+B+C+D+E+F+G+H)</b>	<b>6,428,144</b>	<b>11,798,978</b>	<b>18,227,122</b>	<b>15,790,113</b>	<b>15,238,255</b>	<b>2,437,009</b>
TESORERIA	2,323,023	2,936,362	5,259,385	5,258,198	5,258,198	1,187
PLANEACION	4,105,121	6,774,074	10,879,195	8,460,075	7,908,217	2,419,120
DIRECCION DE SEGURIDAD PUBLICA	0	755,494	755,494	747,353	747,353	8,141
DIRECCION DE OBRAS PUBLICAS	0	1,142,262	1,142,262	1,133,702	1,133,702	8,561
COORDINACION DE PROTECCION CIVIL	0	190,786	190,786	190,786	190,786	0
<b>III. Total de Egresos (III = I + II)</b>	<b>0</b>	<b>0</b>	<b>0</b>	<b>0</b>	<b>0</b>	<b>0</b>
<b>III. Total de Egresos (III = I + II)</b>	<b>54,752,973</b>	<b>13,850,007</b>	<b>68,602,980</b>	<b>66,044,133</b>	<b>65,132,725</b>	<b>2,558,848</b>

  
 PRESIDENTE  
 SAUL PARRA RAMIREZ

  
 SINDICO  
 LAURA PATRICIA RODRIGUEZ CARO

  
 TESORERA  
 SILVIA ILIANA SANCHEZ RUIZ

**MUNICIPIO DE AMATLAN DE CANAS (a)**  
**Estado Analítico del Ejercicio del Presupuesto de Egresos Detallado - LDF**  
**Clasificación Funcional (Finalidad y Función)**  
**Del 1 de Enero al 31 de Diciembre de 2017 (b)**  
**(PESOS)**

Concepto (c)	Egresos					Subejercicio (e)
	Aprobado (d)	Ampliaciones/ (Reducciones)	Modificado	Devengado	Pagado	
<b>I. Gasto No Etiquetado (I=A+B+C+D)</b>						
<b>A. Gobierno (A=a1+a2+a3+a4+a5+a6+a7+a8)</b>	48,324,829	2,051,029	50,375,858	50,254,020	49,894,470	121,839
a1) Legislación	31,937,106	344,587	32,281,692	32,373,000	32,223,545	-91,308
a2) Justicia	0	2,870,152	2,870,152	2,843,793	2,843,793	26,360
a3) Coordinación de la Política de Gobierno			0			0
a4) Relaciones Exteriores	18,796,647	1,805,118	20,601,765	20,772,756	20,624,534	-170,991
a5) Asuntos Financieros y Hacendarios			0			0
a6) Seguridad Nacional	5,730,292	-1,052,094	4,678,198	4,728,982	4,727,749	-50,784
a7) Asuntos de Orden Público y de Seguridad Interior	3,910,378	-1,044,958	2,865,421	2,850,184	2,850,184	0
a8) Otros Servicios Generales	3,499,788	-2,233,632	1,266,156	1,177,286	1,177,286	15,237
<b>B. Desarrollo Social (B=b1+t1+2+b3+b4+b5+b6+b7)</b>						
b1) Protección Ambiental	16,387,723	1,706,443	18,094,166	17,881,019	17,670,925	213,147
b2) Vivienda y Servicios a la Comunidad	2,671,178	-797,815	1,873,363	1,859,533	1,859,533	13,830
b3) Salud	11,921,528	2,874,849	14,796,377	14,628,082	14,417,988	168,295
b4) Recreación, Cultura y Otras Manifestaciones Sociales			0			0
b5) Educación	1,795,017	-370,591	1,424,426	1,393,405	1,393,405	31,021
b6) Protección Social			0			0
b7) Otros Asuntos Sociales			0			0
<b>C. Desarrollo Económico (C=c1+c2+c3+c4+c5+c6+c7+c8+c9)</b>						
c1) Asuntos Económicos, Comerciales y Laborales en General	0	0	0	0	0	0
c2) Agropecuaria, Silvicultura, Pesca y Caza			0			0
c3) Combustibles y Energía			0			0
c4) Minería, Manufacturas y Construcción			0			0
c5) Transporte			0			0
c6) Comunicaciones			0			0
c7) Turismo			0			0
c8) Ciencia, Tecnología e Innovación			0			0
c9) Otras Industrias y Otros Asuntos Económicos			0			0
<b>Otras No Clasificadas en Funciones Anteriores (D=d1+d2+d3+d4)</b>						
d1) Transacciones de la Deuda Pública / Costo Financiero de la Deuda	0	0	0	0	0	0
d2) Transferencias, Participaciones y Aportaciones Entre Diferentes Niveles y Ordenes de Gobierno			0			0
d3) Saneamiento del Sistema Financiero			0			0
d4) Adeudos de Ejercicios Fiscales Anteriores			0			0
<b>Gasto Etiquetado (II=A+B+C+D)</b>						
<b>Gobierno (A=a1+a2+a3+a4+a5+a6+a7+a8)</b>	6,428,144	11,798,978	18,227,122	15,790,113	15,238,255	2,437,009
a1) Legislación	2,323,023	3,163,077	5,486,100	5,476,772	5,476,772	9,328
a2) Justicia			0			0
a3) Coordinación de la Política de Gobierno			0			0
a4) Relaciones Exteriores			0			0
a5) Asuntos Financieros y Hacendarios			0			0
a6) Seguridad Nacional	2,323,023	2,216,797	4,539,820	4,538,633	4,538,633	1,187
a7) Asuntos de Orden Público y de Seguridad Interior			0			0
a8) Otros Servicios Generales	0	946,280	946,280	938,139	938,139	8,141
			0			0



**MUNICIPIO DE AMATLAN DE CANAS (a)**  
**Estado Analítico del Ejercicio del Presupuesto de Egresos Detallado - LDF**  
**Clasificación Funcional (Finalidad y Función)**  
**Del 1 de Enero al 31 de Diciembre de 2017 (b)**  
**(PESOS)**


Concepto (c)	Egresos					Subejercicio (e)
	Aprobado (d)	Ampliaciones/ (Reducciones)	Modificado	Devengado	Pagado	
<b>B. Desarrollo Social (B=b1+b2+b3+b4+b5+b6+b7)</b>						
b1) Protección Ambiental	4,105,121	8,635,901	12,741,022	10,313,341	9,761,483	2,427,681
b2) Vivienda y Servicios a la Comunidad	4,105,121	-3,298,752	806,369	516,531	516,531	289,838
b3) Salud	0	10,421,001	10,421,001	8,683,955	8,132,097	1,737,046
b4) Recreación, Cultura y Otras Manifestaciones Sociales			0			0
b5) Educación			0			0
b6) Protección Social	0	1,445,241	1,445,241	1,044,444	1,044,444	400,797
b7) Otros Asuntos Sociales			0			0
	0	68,411	68,411	68,411	68,411	0
<b>C. Desarrollo Económico (C=c1+c2+c3+c4+c5+c6+c7+c8+c9)</b>						
c1) Asuntos Económicos, Comerciales y Laborales en General	0	0	0	0	0	0
c2) Agropecuaria, Silvicultura, Pesca y Caza			0			0
c3) Combustibles y Energía			0			0
c4) Minería, Manufacturas y Construcción			0			0
c5) Transporte			0			0
c6) Comunicaciones			0			0
c7) Turismo			0			0
c8) Ciencia, Tecnología e Innovación			0			0
c9) Otras Industrias y Otros Asuntos Económicos			0			0

MUNICIPIO DE AMATLAN DE CANAS (a)  
 Estado Analítico del Ejercicio del Presupuesto de Egresos Detallado - LDF  
 Clasificación Funcional (Finalidad y Función)  
 Del 1 de Enero al 31 de Diciembre de 2017 (b)  
 (PESOS)

Concepto (c)	Egresos					Subejercicio (e)
	Aprobado (d)	Ampliaciones/Reducciones	Modificado	Devengado	Pagado	
D. Otras No Clasificadas en Funciones Anteriores (D=d1+d2+d3+d4)	0	0	0	0	0	0
d1) Transacciones de la Deuda Publica / Costo Financiero de la Deuda			0			0
d2) Transferencias, Participaciones y Aportaciones Entre Diferentes Niveles y Ordenes de Gobierno			0			0
d3) Saneamiento del Sistema Financiero			0			0
d4) Adeudos de Ejercicios Fiscales Anteriores			0			0
III. Total de Egresos (III = I + II)	54,752,973	13,850,007	68,602,980	66,044,133	65,132,725	2,558,848



PRESIDENTE  
SAUL PARRA RAMIREZ



SINDICO  
LAURA PATRICIA RODRIGUEZ CARO



TESORERA  
SILVIA ILIANA SANCHEZ RUIZ

**NOMBRE DEL ENTE PÚBLICO (a)**  
**Guía de Cumplimiento de la Ley de Disciplina Financiera de las Entidades Federativas y Municipios**  
**Del 1 de enero al 31 de diciembre de 202X (b)**


Indicadores de Observación (c)	Implementación		Resultado		Fundamento (h)	Comentarios (i)
	SI	NO	Monto o valor (f)	Unidad (pesos/porcentaje) (g)		
	Mecanismo de Verificación (d)	Fecha estimada de cumplimiento (e)				
<b>INDICADORES PRESUPUESTARIOS</b>						
<b>A. INDICADORES CUANTITATIVOS</b>						
<b>1 Balance Presupuestario Sostenible (l)</b>						
a. Propuesto	Iniciativa de Ley de Ingresos y Proyecto de Presupuesto de Egresos			pesos	Art. 6 y 19 de la LDF	
b. Aprobado	Ley de Ingresos y Presupuesto de Egresos			pesos	Art. 6 y 19 de la LDF	
c. Ejercido	Cuenta Pública / Formato 4 LDF			pesos	Art. 6 y 19 de la LDF	
<b>2 Balance Presupuestario de Recursos Disponibles Sostenible (k)</b>						
a. Propuesto	Iniciativa de Ley de Ingresos y Proyecto de Presupuesto de Egresos			pesos	Art. 6 y 19 de la LDF	
b. Aprobado	Ley de Ingresos y Presupuesto de Egresos			pesos	Art. 6 y 19 de la LDF	
c. Ejercido	Cuenta Pública / Formato 4 LDF			pesos	Art. 6 y 19 de la LDF	
<b>3 Financiamiento Neto dentro del Techo de Financiamiento Neto (l)</b>						
a. Propuesto	Iniciativa de Ley de Ingresos			pesos	Art. 6, 19 y 46 de la LDF	
b. Aprobado	Ley de Ingresos			pesos	Art. 6, 19 y 46 de la LDF	
c. Ejercido	Cuenta Pública / Formato 4 LDF			pesos	Art. 6, 19 y 46 de la LDF	
<b>4 Recursos destinados a la atención de desastres naturales</b>						
<b>a. Asignación al fideicomiso para desastres naturales (m)</b>						
a.1 Aprobado	Reporte Trím. Formato 6 a)			pesos	Art. 9 de la LDF	
a.2 Pagado	Cuenta Pública / Formato 6 a)			pesos	Art. 9 de la LDF	
b. Aportación promedio realizada por la Entidad Federativa durante los 5 ejercicios previos, para infraestructura dañada por desastres naturales (n)	Autorizaciones de recursos aprobados por el FONDEN			pesos	Art. 9 de la LDF	
c. Saldo del fideicomiso para desastres naturales (o)	Cuenta Pública / Auxiliar de Cuentas			pesos	Art. 9 de la LDF	
d. Costo promedio de los últimos 5 ejercicios de la reconstrucción de infraestructura dañada por desastres naturales (p)	Autorizaciones de recursos aprobados por el FONDEN			pesos	Art. 9 de la LDF	
<b>5 Techo para servicios personales (q)</b>						
a. Asignación en el Presupuesto de Egresos	Reporte Trím. Formato 6 d)			pesos	Art. 10 y 21 de la LDF	
b. Ejercido	Reporte Trím. Formato 6 d)			pesos	Art. 13 fracc. V y 21 de la LDF	
<b>6 Previsiones de gasto para compromisos de pago derivados de APPs (r)</b>						
a. Asignación en el Presupuesto de Egresos	Presupuesto de Egresos			pesos	Art. 11 y 21 de la LDF	
<b>7 Techo de ADEFAS para el ejercicio fiscal (s)</b>						
a. Propuesto	Proyecto de Presupuesto de Egresos			pesos	Art. 12 y 20 de la LDF	
b. Aprobado	Reporte Trím. Formato 6 a)			pesos	Art. 12 y 20 de la LDF	
c. Ejercido	Cuenta Pública / Formato 6 a)			pesos	Art. 12 y 20 de la LDF	
<b>B. INDICADORES CUALITATIVOS</b>						
<b>1 Iniciativa de Ley de Ingresos y Proyecto de Presupuesto de Egresos</b>						
a. Objetivos anuales, estrategias y metas para el ejercicio fiscal (t)	Iniciativa de Ley de Ingresos y Proyecto de Presupuesto de Egresos				Art. 5 y 18 de la LDF	
b. Proyecciones de ejercicios posteriores (u)	Iniciativa de Ley de Ingresos y Proyecto de Presupuesto de Egresos / Formatos 7 a) y b)				Art. 5 y 18 de la LDF	
c. Descripción de riesgos relevantes y propuestas de acción para enfrentarlos (v)	Iniciativa de Ley de Ingresos y Proyecto de Presupuesto de Egresos				Art. 5 y 18 de la LDF	
d. Resultados de ejercicios fiscales anteriores y el ejercicio fiscal en cuestión (w)	Iniciativa de Ley de Ingresos y Proyecto de Presupuesto de Egresos / Formatos 7 c) y d)				Art. 5 y 18 de la LDF	
e. Estudio actuarial de las pensiones de sus trabajadores (x)	Proyecto de Presupuesto de Egresos / Formato 8				Art. 5 y 18 de la LDF	
<b>2 Balance Presupuestario de Recursos Disponibles, en caso de ser negativo</b>						
a. Razones excepcionales que justifiquen el Balance Presupuestario de Recursos Disponibles negativo (y)	Iniciativa de Ley de Ingresos o Proyecto de Presupuesto de Egresos				Art. 6 y 19 de la LDF	
b. Fuente de recursos para cubrir el Balance Presupuestario de Recursos Disponibles negativo (z)	Iniciativa de Ley de Ingresos o Proyecto de Presupuesto de Egresos				Art. 6 y 19 de la LDF	
c. Número de ejercicios fiscales y acciones necesarias para cubrir el Balance Presupuestario de Recursos Disponibles negativo (aa)	Iniciativa de Ley de Ingresos o Proyecto de Presupuesto de Egresos				Art. 6 y 19 de la LDF	
d. Informes Trimestrales sobre el avance de las acciones para recuperar el Balance Presupuestario de Recursos Disponibles (ab)	Reporte Trím. y Cuenta Pública				Art. 6 y 19 de la LDF	
<b>3 Recursos Personales</b>						
a. Remuneraciones de los servidores públicos (ac)	Proyecto de Presupuesto				Art. 10 y 21 de la LDF	
b. Previsiones salariales y económicas para cubrir incrementos salariales, creación de plazas y otros (ad)	Proyecto de Presupuesto				Art. 10 y 21 de la LDF	
<b>INDICADORES DEL EJERCICIO PRESUPUESTARIO</b>						
<b>A. INDICADORES CUANTITATIVOS</b>						
<b>1 Ingresos Excedentes derivados de Ingresos de Libre Disposición</b>						
a. Monto de Ingresos Excedentes derivados de ILD (ae)	Cuenta Pública / Formato 5			pesos	Art. 14 y 21 de la LDF	
b. Monto de Ingresos Excedentes derivados de ILD destinados al fin del A.14, fracción I de la LDF (af)	Cuenta Pública			pesos	Art. 14 y 21 de la LDF	
c. Monto de Ingresos Excedentes derivados de ILD destinados al fin del A.14, fracción II, a) de la LDF (ag)	Cuenta Pública			pesos	Art. 14 y 21 de la LDF	
d. Monto de Ingresos Excedentes derivados de ILD destinados al fin del A.14, fracción II, b) de la LDF (ah)	Cuenta Pública			pesos	Art. 14 y 21 de la LDF	
e. Monto de Ingresos Excedentes derivados de ILD destinados al fin del artículo noveno transitorio de la LDF (ai)				pesos	Art. Noveno Transitorio de la LDF	

NOMBRE DEL ENTE PÚBLICO (a)  
 Guía de Cumplimiento de la Ley de Disciplina Financiera de las Entidades Federativas y Municipios  
 Del 1 de enero al 31 de diciembre de 20XN (b)

Indicadores de Observancia (c)	Implementación		Resultado		Fundamento (h)	Comentarios (i)
	SI	NO	Monto o valor (f)	Unidad (pesos/porcentaje) (g)		
	Mecanismo de Verificación (d)	Fecha estimada de cumplimiento (e)				
<b>INDICADORES PRESUPUESTARIOS</b>						
<b>3. INDICADORES CUALITATIVOS</b>						
1	Análisis Costo-Beneficio para programas o proyectos de inversión mayores a 10 millones de L. DIS (jj)	Página de internet de la Secretaría de Finanzas o Tesorería Municipal				Art. 13 frac. III y 21 de la LDF
2	Análisis de conveniencia y análisis de transferencia de riesgos de los proyectos APPs (kk)	Página de internet de la Secretaría de Finanzas o Tesorería Municipal				Art. 13 frac. III y 21 de la LDF
3	Identificación de población objetivo, destino y temporalidad de subsidios (ll)	Página de internet de la Secretaría de Finanzas o Tesorería Municipal				Art. 13 frac. VII y 21 de la LDF
<b>INDICADORES DE DEUDA PÚBLICA</b>						
<b>INDICADORES CUANTITATIVOS</b>						
<b>1. Obligaciones a Corto Plazo</b>						
a.	Limite de Obligaciones a Corto Plazo (mm)				pesos	Art. 30 frac. I de la LDF
b.	Obligaciones a Corto Plazo (nn)				pesos	Art. 30 frac. I de la LDF

  
 PRESIDENTE  
 SAUL PARRA RAMIREZ

  
 SINDICO  
 LAURA PATRICIA RODRIGUEZ CARO

  
 TESORERA  
 SILVIA ILIANA SANCHEZ RUIZ

**V). – Consolidación de Estados Financieros**

- 1.- Estado de Situación Financiera
- 2.- Estado de Actividades
- 3.- Estado de Variación de la Hacienda Pública
- 4.- Estado de Cambio de la Situación Financiera
- 5.- Estado de Flujo de Efectivo


Descripción	2017	2018	2019	2020	2021
<b>Flujos Netos de Efectivo por Actividades de Inversión</b>					
Flujos de Efectivo por las Actividades de Inversión					
Flujos Netos de Efectivo por Actividades de Inversión					
<b>Flujos Netos de Efectivo por Actividades de Operación</b>					
Flujos de Efectivo por las Actividades de Operación					
Flujos Netos de Efectivo por Actividades de Operación					
<b>Flujos Netos de Efectivo por Actividades de Financiación</b>					
Flujos de Efectivo por las Actividades de Financiación					
Flujos Netos de Efectivo por Actividades de Financiación					
<b>Flujos Netos de Efectivo por Actividades de Inversión y Operación</b>					
Flujos de Efectivo por las Actividades de Inversión y Operación					
Flujos Netos de Efectivo por Actividades de Inversión y Operación					
<b>Flujos Netos de Efectivo por Actividades de Inversión y Financiación</b>					
Flujos de Efectivo por las Actividades de Inversión y Financiación					
Flujos Netos de Efectivo por Actividades de Inversión y Financiación					
<b>Flujos Netos de Efectivo por Actividades de Operación y Financiación</b>					
Flujos de Efectivo por las Actividades de Operación y Financiación					
Flujos Netos de Efectivo por Actividades de Operación y Financiación					
<b>Flujos Netos de Efectivo por Actividades de Inversión, Operación y Financiación</b>					
Flujos de Efectivo por las Actividades de Inversión, Operación y Financiación					
Flujos Netos de Efectivo por Actividades de Inversión, Operación y Financiación					



Disminución de Otros Pasivos	0	0
Flujos netos de Efectivo por Actividades de Financiamiento	-104,112	0
Incremento/Disminución Neta en el Efectivo y Equivalentes al Efectivo	605,154	0
Efectivo y Equivalentes al Efectivo al inicio del Ejercicio	4,081,972	0
Efectivo y Equivalentes al Efectivo al final del Ejercicio	4,687,127	0



PRESIDENTE  
SAUL PARRÁ RAMIREZ



SINDICO  
LAURA PATRICIA RODRIGUEZ CARO



TESORERA  
SILVIA ILIANA SANCHEZ RUIZ

Estado de Actividades Del 01/01/2017 al 31/12/2017		MUNICIPIO DE AMATLÁN DE 2017
<b>INGRESOS Y OTROS BENEFICIOS</b>		
Ingresos de la Gestión		2,648,676
Impuestos		1,715,824
Cuotas y Aportaciones de Seguridad Social		0
Contribuciones de Mejoras		0
Derechos		899,970
Productos de Tipo Corriente		12,125
Aprovechamientos de Tipo Corriente		20,757
Ingresos por Venta de Bienes y Servicios		0
Ingresos no Comprendidos en las Fracciones de la Ley de Ingresos Causados en Ejercicios Fiscales Anteriores Pendientes de Liquidación o Pago		0
Participaciones, Aportaciones, Transferencias, Asignaciones, Subsidios y Otras Ayudas		59,889,204
Participaciones y Aportaciones		59,889,204
Transferencias, Asignaciones, Subsidios y Otras ayudas		0
Otros Ingresos y Beneficios		0
Ingresos Financieros		0
Incremento por Variación de Inventarios		0
Disminución del Exceso de Estimaciones por Pérdida o Deterioro u Obsolescencia		0
Disminución del Exceso de Provisiones		0
Otros Ingresos y Beneficios Varios		0
<b>Total de Ingresos y Otros Beneficios</b>		<b>62,537,880</b>
		0
<b>GASTOS Y OTRAS PÉRDIDAS</b>		
Gastos de Funcionamiento		44,707,444
Servicios Personales		31,242,960
Materiales y Suministros		5,590,995
Servicios Generales		7,873,489
Transferencias, Asignaciones, Subsidios y Otras Ayudas		6,232,521
Transferencias Internas y Asignaciones al Sector Público		0
Transferencias al Resto del Sector Público		0
Subsidios y Subvenciones		2,932,922
Ayudas Sociales		861,243
Pensiones y Jubilaciones		2,438,356
Transferencias a Fideicomisos, Mandatos y Contratos Análogos		0
Transferencias a la Seguridad Social		0
Donativos		0
Transferencias al Exterior		0
Participaciones y Aportaciones		0
Participaciones		0
Aportaciones		0
Convenios		0
Intereses, Comisiones y Otros Gastos de la Deuda Pública		52,507
Intereses de la Deuda Pública		52,507
Comisiones de la Deuda Pública		0
Gastos de la Deuda Pública		0
Costo por Coberturas		0
Apoyo Financieros		0
Otros Gastos y Pérdidas Extraordinarias		0
Estimaciones, Depreciaciones, Deterioros, Obsolescencia y Amortizaciones		0
Provisiones		0
Disminución de Inventarios		0
Aumento por Insuficiencia de Estimaciones por Pérdida o Deterioro y Obsolescencia		0
Aumento por Insuficiencia de Provisiones		0
Otros Gastos		0
Inversión Pública		0
Inversión Pública no Capitalizable		0
<b>Total de Gastos y Otras Pérdidas</b>		<b>50,992,472</b>
<b>Resultados del Ejercicio (Ahorro y Desahorro)</b>		<b>11,545,408</b>

  
PRESIDENTE  
SAUL PARRA RAMIREZ

  
SINDICO  
LAURA PATRICIA RODRIGUEZ CARO

  
TESORERA  
SILVIA ILIANA SANCHEZ RUIZ



Estado de Situación Financiera	MUNICIPIO DE AMATLAN DE CANAS	
	Al 31/12/2017	2016
<b>ACTIVO</b>		
<i>Activo Circulante</i>		
Efectivo y Equivalentes	5,219,424	4,081,972
Derechos a Recibir Efectivo o Equivalentes	78,003	117,104
Derechos a Recibir Bienes o Servicios	514,376	609,111
Inventarios	0	0
Almacenes	0	0
Estimación por Pérdida o Deterioro de Activos Circulantes	0	0
Otros Activos Circulantes	0	0
<b>Total de Activos Circulantes</b>	<b>5,811,804</b>	<b>4,808,187</b>
<i>Activo No Circulante</i>		
Inversiones Financieras a Largo Plazo	0	0
Derechos a Recibir Efectivo o Equivalentes a Largo Plazo	0	0
Bienes Inmuebles, Infraestructura y Construcciones en Proceso	64,558,838	53,068,077
Bienes Muebles	7,868,442	7,559,147
Activos Intangibles	0	0
Depreciación, Deterioro y Amortización Acumulada de Bienes	0	0
Activos Diferidos	0	0
Estimación por Pérdida o Deterioro de Activos no Circulantes	0	0
Otros Activos no Circulantes	0	0
<b>Total de Activos No Circulantes</b>	<b>72,427,280</b>	<b>60,627,224</b>
<b>TOTAL DEL ACTIVO</b>	<b>78,239,085</b>	<b>65,435,411</b>
<b>PASIVO</b>		
<i>Pasivo Circulante</i>		
Cuentas por Pagar a Corto Plazo	4,831,053	5,678,218
Documentos por Pagar a Corto Plazo	58,508	698,572
Porción a Corto Plazo de la Deuda Pública a Largo Plazo	2,232,395	0
Títulos y Valores a Corto Plazo	0	0
Pasivos Diferidos a Corto Plazo	0	0
Fondos y Bienes de Terceros en Garantía y/o Administración a Corto Plazo	27,455	27,455
Provisiones a Corto Plazo	6,293	16,618
Otros Pasivos a Corto Plazo	0	0
<b>Total de Pasivos Circulantes</b>	<b>7,155,704</b>	<b>6,420,863</b>
<i>Pasivo No Circulante</i>		
Cuentas por Pagar a Largo Plazo	0	0
Documentos por Pagar a Largo Plazo	0	0
Deuda Pública a Largo Plazo	0	2,146,490
Pasivos Diferidos a Largo Plazo	0	0
Fondos y Bienes de Terceros en Garantía y/o en Administración a Largo Plazo	0	0
Provisiones a Largo Plazo	0	0
<b>Total de Pasivos No Circulantes</b>	<b>0</b>	<b>2,146,490</b>
<b>TOTAL DEL PASIVO</b>	<b>7,155,704</b>	<b>8,567,352</b>
<b>HACIENDA PÚBLICA/PATRIMONIO</b>		
<i>Hacienda Pública, Patrimonio Contribuido</i>		
Aportaciones	0	0
Donaciones de Capital	0	0
Actualización de la Hacienda Pública / Patrimonio	0	0
<i>Hacienda Pública, Patrimonio Generado</i>		
Resultados del Ejercicio (Ahorro / Desahorro)	71,083,380	56,868,059
Resultados de Ejercicios Anteriores	11,545,408	56,868,059
Revalúos	59,537,972	0
Reservas	0	0
Rectificaciones de Resultados de Ejercicios Anteriores	0	0
<i>Exceso o Insuficiencia en la Actualización de la Hacienda</i>		
Resultado por Posición Monetaria	0	0
Resultado por Tenencia de Activos no Monetarios	0	0
<b>TOTAL HACIENDA PÚBLICA/PATRIMONIO</b>	<b>71,083,380</b>	<b>56,868,059</b>
<b>TOTAL DEL PASIVO Y HACIENDA PÚBLICA / PATRIMONIO</b>	<b>78,239,085</b>	<b>65,435,411</b>

  
 PRESIDENTE  
 SAUL PARRA RAMIREZ

  
 SINDICO  
 LAURA PATRICIA RODRIGUEZ CARO

  
 TESORERA  
 SILVIA ILIANA SANCHEZ RUIZ

Estado de Cambios en la Situación Financiera Del 01/01/2017 al 31/12/2017	MUNICIPIO DE AMATLAN DE CANAS	
	Origen	Aplicación
<b>ACTIVO</b>	<b>133,835</b>	<b>12,937,508</b>
<b>Activo Circulante</b>	<b>133,835</b>	<b>1,137,452</b>
Efectivo y Equivalentes	0	1,137,452
Derechos a Recibir Efectivo o Equivalentes	39,100	0
Derechos a Recibir Bienes o Servicios	94,734	0
Inventarios	0	0
Almacenes	0	0
Estimación por Pérdida o Deterioro de Activos Circulantes	0	0
Otros Activos Circulantes	0	0
<b>Activo No Circulante</b>	<b>0</b>	<b>11,800,056</b>
Inversiones Financieras a Largo Plazo	0	0
Derechos a Recibir Efectivo o Equivalentes a Largo Plazo	0	0
Bienes Inmuebles, Infraestructura y Construcciones en Proceso	0	11,490,761
Bienes Muebles	0	309,295
Activos Intangibles	0	0
Depreciación, Deterioro y Amortización Acumulada de Bienes	0	0
Activos Diferidos	0	0
Estimación por Pérdida o Deterioro de Activos no Circulantes	0	0
Otros Activos no Circulantes	0	0
<b>PASIVO</b>	<b>2,232,395</b>	<b>3,644,043</b>
<b>Pasivo Circulante</b>	<b>2,232,395</b>	<b>1,497,554</b>
Cuentas por Pagar a Corto Plazo	0	847,165
Documentos por Pagar a Corto Plazo	0	640,064
Porción a Corto Plazo de la Deuda Pública a Largo Plazo	2,232,395	0
Títulos y Valores a Corto Plazo	0	0
Pasivos Diferidos a Corto Plazo	0	0
Fondos y Bienes de Terceros en Garantía y/o Administración a Corto	0	0
Provisiones a Corto Plazo	0	10,325
Otros Pasivos a Corto Plazo	0	0
<b>Pasivo No Circulante</b>	<b>0</b>	<b>2,146,490</b>
Cuentas por Pagar a Largo Plazo	0	0
Documentos por Pagar a Largo Plazo	0	0
Deuda Pública a Largo Plazo	0	2,146,490
Pasivos Diferidos a Largo Plazo	0	0
Fondos y Bienes de Terceros en Garantía y/o en Administración a Largo	0	0
Provisiones a Largo Plazo	0	0
<b>HACIENDA PÚBLICA/ PATRIMONIO</b>	<b>59,537,972</b>	<b>45,322,651</b>
Hacienda Pública/Patrimonio Contribuido	0	0
Aportaciones	0	0
Donaciones de Capital	0	0
Actualización de la Hacienda Pública / Patrimonio	0	0
<b>Hacienda Pública/Patrimonio Generado</b>	<b>59,537,972</b>	<b>45,322,651</b>
Resultados del Ejercicio (Ahorro / Desahorro)	0	45,322,651
Resultados de Ejercicios Anteriores	59,537,972	0
Revalúos	0	0
Reservas	0	0
Rectificaciones de Resultados de Ejercicios Anteriores	0	0
<b>Exceso o Insuficiencia en la Actualización de la Hacienda</b>	<b>0</b>	<b>0</b>
Resultado por Posición Monetaria	0	0
Resultado por Tenencia de Activos no Monetarios	0	0

PRESIDENTE  
SAUL PARRA RAMIREZ

SINDICO  
LAURA PATRICIA RODRIGUEZ CARO

TESORERA  
SILVIA ILIANA SANCHEZ RUIZ

Laura P. Rodriguez

Silvia I. Sanchez R.

ón	ción de la PC	as Exteriores	Financieros y	d Nacional	de Orden PÚ	servicios Gene	Social	on Ambien	ta y Servic	ón, Cultura	on Social	untos Socie	Económico	Económico	uaría, Silv	bles y Emer	Manufactur	te	aciones	Tecnología	ustrias y O	Lasificadas	aciones de li
----	---------------	---------------	---------------	------------	-------------	----------------	--------	-----------	-------------	-------------	-----------	-------------	-----------	-----------	-------------	-------------	------------	----	---------	------------	-------------	-------------	---------------

## Anexos

que contienen la relación de bienes que componen su patrimonio en cumplimiento al Artículo 23, último párrafo, de la Ley General de Contabilidad Gubernamental, así como información de conformidad con los artículos 46 y 47 de la Ley General de Contabilidad Gubernamental y al capítulo VII del Manual de Contabilidad Gubernamental; Se incluyen cuatro anexos:

- a) Relación de bienes muebles que componen el patrimonio (el formato fue publicado en el Diario Oficial de la Federación el día 08 de agosto de 2013)
  - b) Relación de bienes inmuebles que componen el patrimonio (el formato fue publicado en el Diario Oficial de la Federación el día 08 de agosto de 2013)
  - c) Relación de cuentas bancarias productivas específicas en las que se depositaron los recursos federales transferidos, por cualquier concepto, (el formato fue publicado en el Diario Oficial de la Federación el día 03 de abril de 2013)
  - d) Relación de esquemas bursátiles y de coberturas financieras
- a) Información adicional que dispongan otras leyes

**Cuenta Pública 2017**  
**AYUNTAMIENTO DE AMATLAN DE CAÑAS**  
**BIENES MUEBLES**  
**Del 1 de Enero al 31 de Diciembre de 2017**

Código	Descripción del Bien Mueble	Valor en libros
5110700052-4	MESA	\$1,000.00
5110700052-3	MESA	\$1,500.00
5110700052-1	MESA	\$100.00
5110700052-2	MESA	\$300.00
5110700052-5	MESA	\$800.00
5110700075-1	MESAS DE MADERA	\$350.00
5110700084-1	PERCHERO DE MADERA	\$200.00
5110700091-1	REPISA	\$300.00
5110700091-2	REPISA	\$50.00
5110700094-7	SILLA	\$200.00
5110700094-1	SILLA	\$200.00
5110700094-2	SILLA	\$200.00
5110700094-3	SILLA	\$200.00
5110700094-4	SILLA	\$200.00
5110700094-5	SILLA	\$200.00
5110700094-6	SILLA	\$200.00
5110700094-18	SILLA	\$1,000.00
5110700094-19	SILLA	\$800.00
5110700094-20	SILLA	\$800.00
5110700094-21	SILLA	\$800.00
5110700094-22	SILLA	\$800.00
5110700094-23	SILLA	\$800.00
5110700094-24	SILLA	\$800.00
5110700094-25	SILLA	\$800.00
5110700094-26	SILLA	\$800.00
5110700094-27	SILLA	\$800.00
5110700094-8	SILLA	\$700.00
5110700094-9	SILLA	\$10.00
5110700094-10	SILLA	\$200.00
5110700094-11	SILLA	\$200.00
5110700094-12	SILLA	\$200.00
5110700094-13	SILLA	\$200.00
5110700094-14	SILLA	\$200.00
5110700094-15	SILLA	\$200.00
5110700094-16	SILLA	\$200.00
5110700094-17	SILLA	\$200.00
5110700094-28	SILLA	\$140.00
5110700094-29	SILLA	\$40.00
5110700094-30	SILLA	\$40.00
5110700094-31	SILLA	\$500.00
5110700095-1	SILLA DE MADERA	\$50.00
5110700096-3	SILLA DE METAL	\$50.00
5110700096-2	SILLA DE METAL	\$200.00
5110700096-4	SILLA DE METAL	\$250.00
5110700096-5	SILLA DE METAL	\$250.00
5110700096-6	SILLA DE METAL	\$250.00
5110700096-7	SILLA DE METAL	\$250.00
5110700096-8	SILLA DE METAL	\$250.00
5110700096-1	SILLA DE METAL	\$100.00
5110700096-9	SILLA DE METAL	\$700.00
5110700097-8	SILLA GIRATORIA	\$100.00
5110700097-9	SILLA GIRATORIA	\$100.00
5110700097-10	SILLA GIRATORIA	\$400.00
5110700097-11	SILLA GIRATORIA	\$100.00
5110700097-12	SILLA GIRATORIA	\$1,000.00
5110700097-2	SILLA GIRATORIA	\$1,000.00

ión de la P  
Exteriores  
nancieros  
Nacional  
Orden P  
icios Gene  
ocial  
Ambiente  
Servicios  
n, Cultura  
Social  
ntos Soci  
conómico  
conómico  
aria, Silv  
les y Ene  
anufactur  
ciones  
ecnología  
strias y C  
asificada  
ones de

**Cuenta Pública 2017**  
**AYUNTAMIENTO DE AMATLAN DE CAÑAS**  
**BIENES MUEBLES**  
**Del 1 de Enero al 31 de Diciembre de 2017**

Código	Descripción del Bien Mueble	Valor en libros
5110700075-2	MESAS DE MADERA	\$600.00
5650200115-1	MEZCLADORA	\$5,000.00
5650200115-2	MEZCLADORA	\$4,500.00
5150300055-1	MICROCOMPUTADORA PORTATIL	\$1,500.00
5150300055-2	MICROCOMPUTADORA PORTATIL	\$2,000.00
5150300056-1	MINICOMPUTADORA	\$14,999.00
5150300056-2	MINICOMPUTADORA	\$14,999.00
5210100012-8	MONITOR	\$1,000.00
5150300058-15	MONITOR	\$500.00
5150300058-16	MONITOR	\$500.00
5150300058-14	MONITOR	\$8,000.52
5150300058-17	MONITOR	\$1,500.00
5210100012-3	MONITOR	\$250.00
5150300058-4	MONITOR	\$500.00
5150300058-3	MONITOR	\$1,200.00
5210100012-2	MONITOR	\$250.00
5150300058-1	MONITOR	\$1,200.00
5210100012-5	MONITOR	\$30.00
5210100012-1	MONITOR	\$250.00
5150300058-2	MONITOR	\$1,200.00
5150300058-5	MONITOR	\$2,000.00
5210100012-4	MONITOR	\$250.00
5210100012-6	MONITOR	\$100.00
5150300058-6	MONITOR	\$2,000.00
5210100012-7	MONITOR	\$250.00
5150300058-8	MONITOR	\$4,000.00
5150300058-7	MONITOR	\$4,000.00
5150300058-9	MONITOR	\$200.00
5150300058-10	MONITOR	\$400.00
5150300058-11	MONITOR	\$400.00
5150300058-12	MONITOR	\$3,000.00
5150300058-13	MONITOR	\$3,000.00
5150300060-5	NO-BREAK	\$400.00
5150300060-1	NO-BREAK	\$1,000.00
5150300060-2	NO-BREAK	\$1,000.00
5150300060-4	NO-BREAK	\$1,000.00
5150300060-3	NO-BREAK	\$1,000.00
5150300060-6	NO-BREAK	\$900.00
5150300060-7	NO-BREAK	\$500.00
5150300060-8	NO-BREAK	\$1,000.00
5650200144-2	RATON PARA EQUIPOS DE MONITOREO (MOUSE TRAK)	\$100.00
5650200144-3	RATON PARA EQUIPOS DE MONITOREO (MOUSE TRAK)	\$100.00
5150300067-1	SCANNER	\$9,000.00
5150300067-2	SCANNER	\$6,000.00
5150300082-5	UNIDAD CENTRAL DE PROCESO (CPU)	\$2,900.00
5150300082-4	UNIDAD CENTRAL DE PROCESO (CPU)	\$2,900.00
5150300082-6	UNIDAD CENTRAL DE PROCESO (CPU)	\$7,700.00
5150300082-3	UNIDAD CENTRAL DE PROCESO (CPU)	\$2,900.00
5150300082-2	UNIDAD CENTRAL DE PROCESO (CPU)	\$2,900.00
5150300082-1	UNIDAD CENTRAL DE PROCESO (CPU)	\$2,900.00
5150300082-9	UNIDAD CENTRAL DE PROCESO (CPU)	\$500.00
5150300082-10	UNIDAD CENTRAL DE PROCESO (CPU)	\$500.00
5150300082-11	UNIDAD CENTRAL DE PROCESO (CPU)	\$500.00
5150300082-12	UNIDAD CENTRAL DE PROCESO (CPU)	\$4,500.00
5150300082-13	UNIDAD CENTRAL DE PROCESO (CPU)	\$4,500.00
5150300082-8	UNIDAD CENTRAL DE PROCESO (CPU)	\$6,000.00

**Cuenta Pública 2017**  
**AYUNTAMIENTO DE AMATLAN DE CAÑAS**  
**BIENES MUEBLES**  
**Del 1 de Enero al 31 de Diciembre de 2017**

Código	Descripción del Bien Mueble	Valor en libros
5150300082-7	UNIDAD CENTRAL DE PROCESO (CPU)	\$6,000.00
5150300082-14	UNIDAD CENTRAL DE PROCESO (CPU)	\$0.00
5150300082-15	UNIDAD CENTRAL DE PROCESO (CPU)	\$1,000.00
5150300082-16	UNIDAD CENTRAL DE PROCESO (CPU)	\$500.00
5150300094-1	VIDEO-PROYECTOR MULTIMEDIA (CAÑON)	\$7,299.00
5190800032-1	CAFETERA	\$100.00
5190800034-1	CAJA FUERTE	\$10,000.00
5190800052-1	CONSOLA	\$13,850.23
5190800063-1	ENFRIADOR Y CALENTADOR AGUA (PARA OFICINA)	\$3,000.00
5190800063-2	ENFRIADOR Y CALENTADOR AGUA (PARA OFICINA)	\$2,500.00
5190800064-1	ENFRIADOR Y CALENTADOR DE AGUA	\$2,951.00
5190800064-2	ENFRIADOR Y CALENTADOR DE AGUA	\$2,790.00
5190300009-4	EQUIPO CONTRA INCENDIO	\$1,000.00
5190300009-1	EQUIPO CONTRA INCENDIO	\$1,500.00
5190800071-1	ESTUFA COCINA (GAS O ELECTRICA)	\$200.00
5190100006-3	FOTOCOPIADORA	\$500.00
5190100006-2	FOTOCOPIADORA	\$12,000.00
5190100006-1	FOTOCOPIADORA	\$30,000.00
5130100134-1	MAQUETA	\$3,000.00
5130100136-2	MAQUINA DE ESCRIBIR ELECTRICA (PARA EXPOSICION)	\$1,000.00
5130100136-1	MAQUINA DE ESCRIBIR ELECTRICA (PARA EXPOSICION)	\$300.00
5130100137-1	MAQUINA DE ESCRIBIR MECANICA (PARA EXPOSICION)	\$200.00
5190800146-1	REFRIGERADOR (COCINA)	\$500.00
5190800146-2	REFRIGERADOR (COCINA)	\$500.00
5190800162-1	TANQUE GAS (ESTACIONARIO)	\$500.00
5190800173-10	VENTILADOR	\$200.00
5190800173-11	VENTILADOR	\$300.00
5190800173-2	VENTILADOR	\$500.00
5190800173-3	VENTILADOR	\$1,500.00
5190800173-7	VENTILADOR	\$200.00
5190800173-8	VENTILADOR	\$200.00
5190800173-4	VENTILADOR	\$400.00
5190800173-5	VENTILADOR	\$400.00
5190800173-6	VENTILADOR	\$700.00
5190800173-9	VENTILADOR	\$200.00
5290100014-1	MEGAFONO	\$0.00
5210100008-1	MICROFONO	\$700.00
5210100008-2	MICROFONO	\$3,799.77
5190800169-1	TRIPIE PARA MICROFONO	\$500.00
5230100021-1	CAMARA FOTOGRAFICA	\$8,000.00
5230100021-2	CAMARA FOTOGRAFICA	\$24,799.00
5230100022-2	CAMARA FOTOGRAFICA DIGITAL	\$300.00
5230100022-1	CAMARA FOTOGRAFICA DIGITAL	\$2,900.00
5230100037-1	FLASH ELECTRONICO	\$3,799.00
5290100004-1	BOCINA	\$1,500.00
5220100020-1	CORNETA	\$50.00
5110700087-1	PIZARRONES DE MADERA	\$200.00
5110700088-1	PIZARRONES DE METAL	\$300.00
5130200048-1	TAMBOR (INSTRUMENTO MUSICAL)	\$300.00
5410100001-1	AMBULANCIA	\$40,000.00
5410100014-1	CAMION MALACATE (WINCHE)	\$1,000.00
5410100027-2	CAMIONETA (GUAYIN, PANEL, ESTACAS-REDILAS)	\$15,000.00
5410100027-1	CAMIONETA (GUAYIN, PANEL, ESTACAS-REDILAS)	\$20,000.00
5490100005-1	MOTOCICLETA	\$8,000.00
5770100001-1	ABEJAS	\$1,000.00
5770100001-2	ABEJAS	\$3,600.00

ión de la Pol  
s Exteriores  
nancieros y  
Nacional  
e Orden Pút  
rrios Gener  
ocial  
Ambiental  
Servicios e  
n, Cultura y  
Social  
ntos Social  
onómico  
onómicos  
aria, Silvicult  
les y Energ  
anufactur  
iones  
ecnología e  
strias y Ot  
sificadas  
ones de la

**Cuenta Pública 2017**  
**AYUNTAMIENTO DE AMATLAN DE CAÑAS**  
**BIENES MUEBLES**  
**Del 1 de Enero al 31 de Diciembre de 2017**

Código	Descripción del Bien Mueble	Valor en libros
190300009-3	EQUIPO CONTRA INCENDIO	\$600.00
190300009-2	EQUIPO CONTRA INCENDIO	\$1,000.00
510200022-1	MACANA LANZA-GAS	\$50.00
660100026-1	MASCARA ULTRALITE	\$1,000.00
660400054-1	PROBADOR ARMADURAS	\$100.00
620600029-1	BOMBA CENTRIFUGA	\$2,755.00
630200011-1	APLANADORA COMPACTACION	\$30,160.00
630200088-1	PALA MECANICA	\$500.00
620600163-2	EQUIPO PARA AIRE ACONDICIONADO	\$1,000.00
620600163-1	EQUIPO PARA AIRE ACONDICIONADO	\$5,000.00
190800173-1	VENTILADOR	\$300.00
650200012-1	AMPLIFICADOR DE SONIDO	\$300.00
650200057-2	CONMUTADOR DE TRANSFERENCIA (CONEXTA ANTENAS Y EMITE SEÑAL)	\$12,000.00
650200057-1	CONMUTADOR DE TRANSFERENCIA (CONEXTA ANTENAS Y EMITE SEÑAL)	\$1,100.00
650200138-1	RADIO CONTROL SONIDO	\$4,500.00
650200138-2	RADIO CONTROL SONIDO	\$500.00
650200138-3	RADIO CONTROL SONIDO	\$500.00
650200155-1	REPETIDOR TELEFONICO	\$6,579.52
650200171-1	SISTEMA DE INTERCEPCION Y MONITOREO DE FAX	\$200.00
650200177-8	TELEFONO FIJO SATELITAL	\$400.00
650200177-6	TELEFONO FIJO SATELITAL	\$250.00
650200177-7	TELEFONO FIJO SATELITAL	\$250.00
650200177-9	TELEFONO FIJO SATELITAL	\$150.00
650200177-10	TELEFONO FIJO SATELITAL	\$200.00
650200177-1	TELEFONO FIJO SATELITAL	\$300.00
650200177-2	TELEFONO FIJO SATELITAL	\$300.00
650200177-3	TELEFONO FIJO SATELITAL	\$500.00
650200177-4	TELEFONO FIJO SATELITAL	\$500.00
650200177-5	TELEFONO FIJO SATELITAL	\$300.00
650200177-11	TELEFONO FIJO SATELITAL	\$200.00
660400075-3	REGULADOR CORRIENTE, VOLTAJE Y DE TENSION	\$1,000.00
660400075-4	REGULADOR CORRIENTE, VOLTAJE Y DE TENSION	\$1,000.00
660400075-1	REGULADOR CORRIENTE, VOLTAJE Y DE TENSION	\$1,000.00
660400075-2	REGULADOR CORRIENTE, VOLTAJE Y DE TENSION	\$1,000.00
660400075-5	REGULADOR CORRIENTE, VOLTAJE Y DE TENSION	\$150.00
660400075-6	REGULADOR CORRIENTE, VOLTAJE Y DE TENSION	\$150.00
660400075-7	REGULADOR CORRIENTE, VOLTAJE Y DE TENSION	\$130.00
660400075-8	REGULADOR CORRIENTE, VOLTAJE Y DE TENSION	\$130.00
660400075-12	REGULADOR CORRIENTE, VOLTAJE Y DE TENSION	\$300.00
660400075-10	REGULADOR CORRIENTE, VOLTAJE Y DE TENSION	\$300.00
660400075-11	REGULADOR CORRIENTE, VOLTAJE Y DE TENSION	\$300.00
660400075-9	REGULADOR CORRIENTE, VOLTAJE Y DE TENSION	\$350.00
620600026-1	BOMBA ACCION DIRECTA	\$1,440.00
6670400019-1	CABEZAL DIVISOR (FABRICACION DE ENGRANES)	\$522.00
620600060-1	CAJA CONTENEDOR (MOVIL)	\$1,000.00
6670400025-1	CARRETILLA	\$300.00
6670400025-2	CARRETILLA	\$984.97
620600152-1	EQUIPO CIRCULADOR AGUA	\$600.00
6670400060-7	FRESA (HERRAMIENTA)	\$500.00
6670400060-8	FRESA (HERRAMIENTA)	\$500.00
6670400060-9	FRESA (HERRAMIENTA)	\$200.00
6670400060-10	FRESA (HERRAMIENTA)	\$200.00
6670400060-2	FRESA (HERRAMIENTA)	\$100.00
6670400060-3	FRESA (HERRAMIENTA)	\$100.00

ión de la Pol  
s Exteriores  
financieros y  
l Nacional  
le Orden Púb  
vicios Gener  
Social  
in Ambiental  
y Servicios e  
ón, Cultura y  
in Social  
untos Social  
Económico  
Económicos  
uaria, Silvicu  
tibles y Energ  
Manufactura  
te  
aciones  
Tecnología e  
industrias y Ot  
lasificadas  
ciones de la

**Cuenta Pública 2017**  
**AYUNTAMIENTO DE AMATLAN DE CAÑAS**  
**BIENES MUEBLES**  
**Del 1 de Enero al 31 de Diciembre de 2017**

Código	Descripción del Bien Mueble	Valor en libros
5670400060-4	FRESA (HERRAMIENTA)	\$100.00
5670400060-5	FRESA (HERRAMIENTA)	\$100.00
5670400060-6	FRESA (HERRAMIENTA)	\$600.00
5670400060-1	FRESA (HERRAMIENTA)	\$100.00
5670400089-1	MOTOSIERRA	\$5,000.00
5670400089-2	MOTOSIERRA	\$4,408.00
5660400074-1	REFLECTOR LUZ SUAVE	\$480.00
5690100250-1	EQUIPO PRUEBA DUREZA DEL AGUA	\$2,500.00
5690100250-2	EQUIPO PRUEBA DUREZA DEL AGUA	\$500.00
5690100494-1	REGULADOR ESTABILIZADOR DE VOLTAJE	\$1,450.00

  
 PRESIDENTE MUNICIPAL  
 SAUL PARRA RAMIREZ

  
 SÍNDICO MUNICIPAL  
 LAURA PATRICIA RODRIGUEZ CARO

  
 TESORERA MUNICIPAL  
 SILVIA ILIANA SANCHEZ RUIZ



Cuenta Pública 2017  
AYUNTAMIENTO DE AMATLAN DE CAÑAS  
BIENES INMUEBLES  
Del 1 de Enero al 31 de Diciembre de 2017

Código	Descripción del Bien Inmueble	Valor en libros
--------	-------------------------------	-----------------

NO APLICA

PRESIDENTE MUNICIPAL  
SAUL PARRA RAMIREZ

SÍNDICO MUNICIPAL  
LAURA PATRICIA RODRIGUEZ CARO

TESORERA MUNICIPAL  
SILVIA ILIANA SANCHEZ RUIZ

**Cuenta Pública 2017**  
**Amatlan de Cañas Nayarit**  
**Relación de cuentas bancarias productivas específicas**

Fondo, Programa o Convenio	Datos de la Cuenta Bancaria	
	Institución Bancaria	Número de Cuenta
DE FORTALECIMIENTO DE LA ESTRUCTURA ESTATAL MUNICIPAL	BANORTE	0302918791
PARA LA INFRAESTRUCTURA SOCIAL (L (FISE))	BANORTE	0320084515
DE APORTACIONES PARA LA ESTRUCTURA SOCIAL (FAIS)	BANORTE	0485929962
DE APORTACIONES PARA EL FORTALECIMIENTO DE LOS MUNICIPIOS (FIV (MUN))	BANCO INTERACCIONES S. A	300167851
DE FORTALECIMIENTO PARA LA ESTRUCTURA ESTATAL Y MUNICIPAL	BANORTE	0111285432

  
 PRESIDENTE  
 SAUL PARRA RAMIREZ

  
 SINDICO  
 LAURA PATRICIA RODRIGUEZ CARO

  
 TESORERO  
 SILVIA ILIANA SANCHEZ RUIZ

Cuenta Pública 2017  
 Informe de Esquemas Bursátiles  
 Al 31 de Diciembre de 2017  
 (Pesos)

ente Público: AYUNTAMIENTO DE AMATLAN DE CAÑAS

DESCRIPCION		IMPORTE
	NO APLICA	0.00
	SUMA TOTAL	0.00
	SUMA TOTAL	0.00



PRESIDENTE MUNICIPAL  
 SAUL PARRA RAMIREZ



SÍNDICO MUNICIPAL  
 LAURA PATRICIA RODRIGUEZ CARO



TESORERA MUNICIPAL  
 SILVIA ILIANA SANCHEZ RUIZ

AYUNTAMIENTO DE AMATLAN DE CAÑAS

La Cuenta Pública del ejercicio fiscal 2017, al contar con una estructura armonizada, presenta a su vez contenidos y formatos armonizados, facilitando con ello la consolidación de la información financiera. Lo anterior, contribuye a la fiscalización de los resultados de la aplicación de los recursos públicos por el ejercicio que se informa.

*ATENTAMENTE*



PRESIDENTE MUNICIPAL  
SAUL PARRA RAMIREZ



SÍNDICO MUNICIPAL  
LAURA PATRICIA RODRIGUEZ CARO



TESORERA MUNICIPAL  
SILVIA ILIANA SANCHEZ RUIZ